




**PESQUISA DE FUSÕES & AQUISIÇÕES**  
**TRANSAÇÕES REALIZADAS NO BRASIL**  
**1º TRIMESTRE DE 2002**

**MERGERS & ACQUISITIONS RESEARCH**  
**TRANSACTIONS UNDERTAKEN IN BRAZIL**  
**1<sup>ST</sup> QUARTER OF 2002**



## Pesquisa / Research

### Fusões & Aquisições / Mergers & Acquisitions

#### Sumário / Contents

#### 2002 – 1º trimestre / 1<sup>st</sup> quarter

- *Ranking setorial de transações / Transaction ranking by sector (#)* ..... 3
- *Distribuição geográfica das transações / Geographical transactions distribution (% & #)* ..... 4
- *Participação dos países no número de transações cross border / Share of main country investors in cross border transactions (% & #)* ..... 5

#### 1995 – 2002

- *Comparação setorial dos 1<sup>os</sup> trimestres / Sector comparison of the 1<sup>st</sup> quarters (#)* ..... 6

#### 2001

- *Ranking setorial de transações / Transaction ranking by sector (#)* ..... 7
- *Distribuição geográfica das transações / Geographical transactions distribution (% & #)* ..... 8
- *Participação dos países no número de transações cross border / Share of main country investors in cross border transactions (% & #)* ..... 9

#### 1994 – 2001

- *Evolução anual do número de transações / Annual evolution by number of transactions – domestic & cross border (#)* ..... 10
- *Comparação anual por setores / Annual comparison by sectors (#)* ..... 11
- *Outros rankings anuais / Other annual rankings (#)*
  - 2000 ..... 12
  - 1999 ..... 13
  - 1998 ..... 14
  - 1997 ..... 15
  - 1996 ..... 16
  - 1995 ..... 17
  - 1994 ..... 18
- *Os serviços prestados pela KPMG / Services provided by KPMG* ..... 19

#### Contatos / Contacts

**David Bunce**  
dbunce@kpmg.com.br  
**Márcio J. S. Lutterbach**  
mlutterbach@kpmg.com.br  
**André L. Castello Branco**  
abranco@kpmg.com.br  
**Claudio Ramos**  
crramos@kpmg.com.br

#### Levantamento de dados / Data researcher

**Patrícia Alves**  
pcalves@kpmg.com.br

tel 55 (11) 3067.3062  
fax 55 (11) 3067.3066  
[www.kpmg.com.br](http://www.kpmg.com.br)

Esta pesquisa foi desenvolvida pela KPMG Corporate Finance, firma-membro, no Brasil, da KPMG International, uma associação suíça. Permitida a reprodução, desde que citada a fonte.

*This research was undertaken by KPMG Corporate Finance, a Brazilian member firm of KPMG International, a Swiss association. Reproduction is permitted provided the source is quoted.*

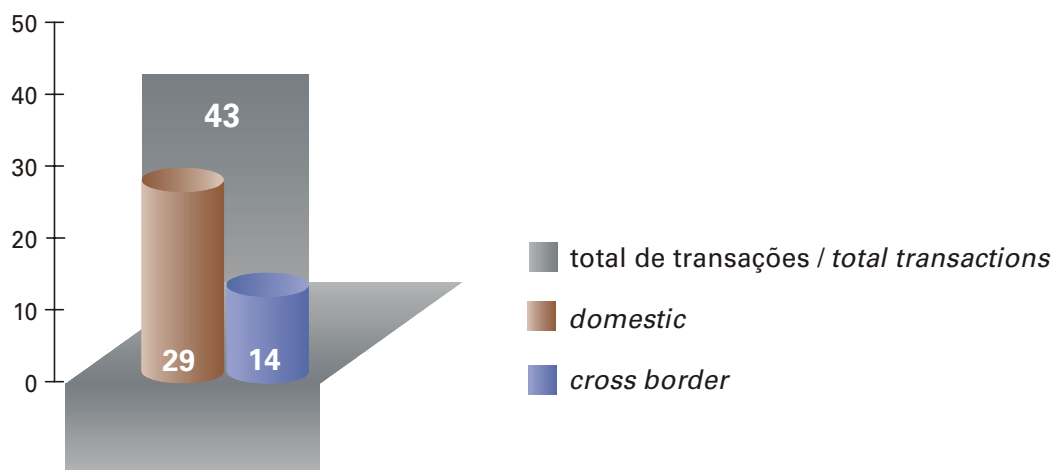
April 2002 - Design & production:  
Índice de Comunicação

## 2002 – 1º trimestre / 1<sup>st</sup> quarter

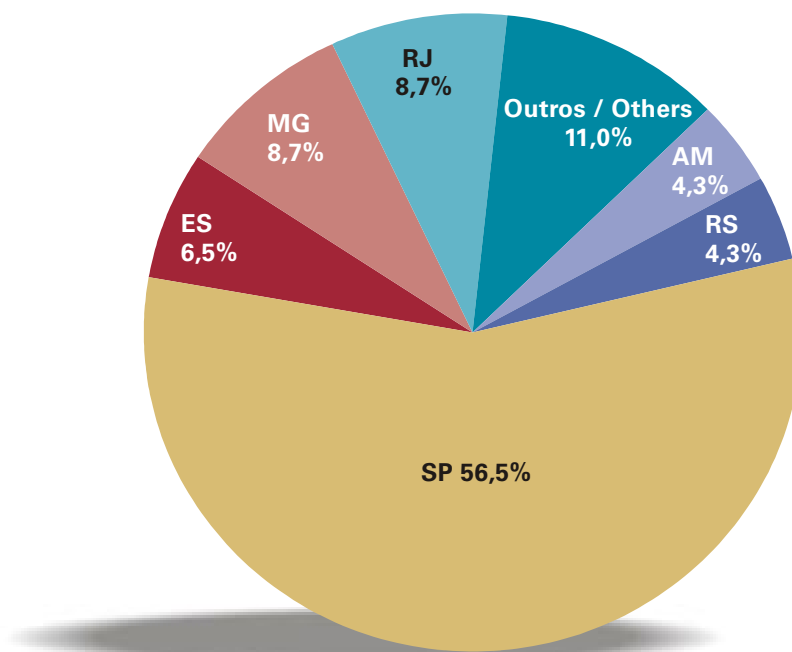
### Ranking setorial de transações Transaction ranking by sector

#	setor / sector	d	cb	total/
1º	Instituições financeiras / <i>Financial institutions</i>	9	1	10
2º	Alimentos, bebidas e fumo / <i>Food, beverages and tobacco</i>	1	4	5
3º	Metalurgia e siderurgia / <i>Metallurgy and steel</i>	3	1	4
	Tecnologia da Informação (TI) / <i>Information Technology (IT)</i>	4	0	4
5º	Serviços para empresas / <i>Company services</i>	1	2	3
6º	Lojas de varejo / <i>Retail outlets</i>	1	1	2
	Partes e peças automotivas / <i>Automobile parts</i>	1	1	2
	Produtos de engenharia / <i>Engineering products</i>	1	1	2
	Seguros / <i>Insurance</i>	1	1	2
10º	Aviação / <i>Aviation</i>	1	0	1
	Construção e produtos de construção / <i>Construction and construction products</i>	1	0	1
	Elétrico e eletrônico / <i>Electrical and electronic equipment</i>	0	1	1
	Higiene / <i>Hygiene</i>	1	0	1
	Petrolífero / <i>Oil industry</i>	0	1	1
	Publicidade e editoras / <i>Advertising and publishing houses</i>	1	0	1
	Telecomunicações / <i>Telecommunications</i>	1	0	1
	Transportes / <i>Transportation</i>	1	0	1
18º	Outros / <i>Others</i>	1	0	1
<b>Total geral / General total</b>		<b>29</b>	<b>14</b>	<b>43</b>

*d = domestic      cb = cross border*



**2002 – 1º trimestre / 1<sup>st</sup> quarter**  
**Distribuição geográfica das transações**  
**Geographical transactions distribution**

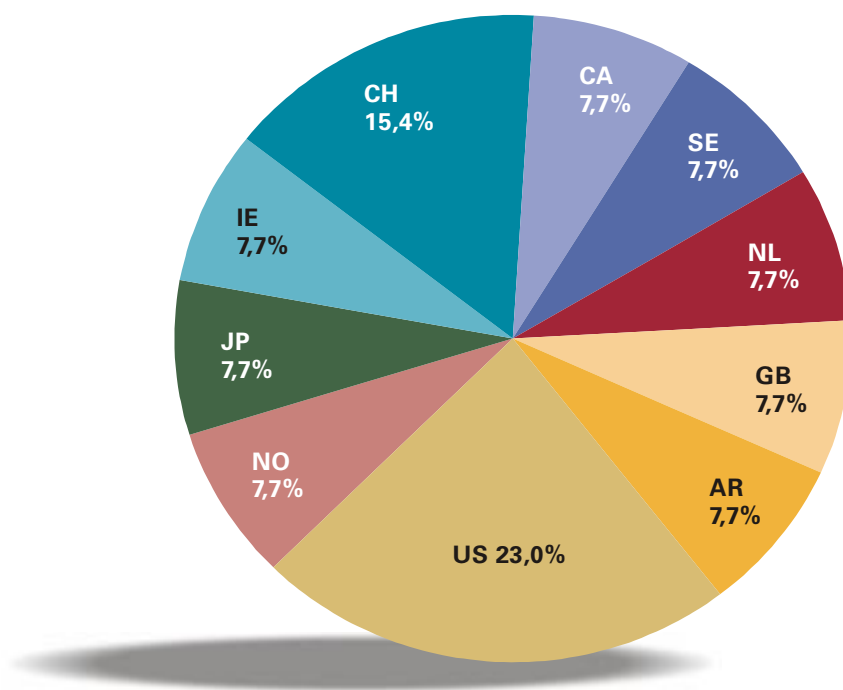


Estado/State	nº/nr.
Amazonas (AM) .....	2
Distrito Federal / Federal District (DF) <sup>1</sup> .....	1
Espírito Santo (ES) .....	3
Goiás (GO) <sup>1</sup> .....	1
Mato Grosso (MT) <sup>1</sup> .....	1
Mato Grosso do Sul (MS) <sup>1</sup> .....	1
Minas Gerais (MG) .....	4

Estado/State	nº/nr.
Piauí (PI) <sup>1</sup> .....	1
Rio de Janeiro (RJ) .....	4
Rio Grande do Sul (RS) .....	2
São Paulo (SP) .....	26
<b>Total geral / General total .....</b>	<b>46<sup>2</sup></b>

<sup>1</sup>Incluso na categoria "Outros". / Included in the "Others" category.  
<sup>2</sup>Algumas transações envolveram empresas com unidades em mais de um Estado.  
 Some transactions included companies with plants in more than one State.

**2002 – 1º trimestre / 1<sup>st</sup> quarter**  
**Participação dos países no número de transações cross border**  
**Share of main investors in cross border transactions**



País investidor	Transações
<i>Investor country</i>	<i>Transactions</i>
AR Argentina / Argentina .....	1
CA Canadá / Canada .....	1
CH Suíça / Switzerland .....	2
GB Reino Unido / United Kingdom .....	1
IE Irlanda / Ireland .....	1
JP Japão / Japan .....	1

País investidor	Transações
<i>Investor country</i>	<i>Transactions</i>
NL Holanda / Netherlands .....	1
NO Noruega / Norway .....	1
SE Suécia / Sweden .....	1
US Estados Unidos / United States .....	3
<b>Total / Total .....</b>	<b>13<sup>1</sup></b>

<sup>1</sup> Algumas transações envolveram empresas com unidades em mais de um país.  
 Transações em que empresas brasileiras investem em outros países não têm sido consideradas na análise acima.  
*Some transactions included more than one country of origin/headquarters.  
 Transactions in which Brazilian companies invest in other countries have not been considered.*

## 1995 – 2002

### Comparação dos primeiros trimestres Comparison of the first quarters

setor / sector	02	01	00	99	98	97	96	95
Instituições financeiras / <i>Financial institutions</i>	10	3	4	5	12	14	6	4
Alimentos, bebidas e fumo / <i>Food, beverages and tobacco</i>	5	8	8	5	9	3	11	5
Tecnologia de Informação (TI) / <i>Information Technology (IT)</i>	4	13	14	3	2	3	2	1
Telecomunicações / <i>Telecommunications</i>	1	9	5	6	5	4	1	1
Metalurgia e siderurgia / <i>Metallurgy and steel</i>	4	6	0	1	9	4	4	3
Produtos químicos e petroquímicos / <i>Chemical and petrochemical products</i>	0	2	2	0	11	7	4	2
Seguros / <i>Insurance</i>	2	0	1	4	3	10	4	0
Partes e peças automotivas / <i>Automobile parts</i>	2	2	1	3	8	5	1	0
Madeira e papel / <i>Wood and paper</i>	0	5	2	0	6	3	1	2
Publicidade e editoras / <i>Advertising and publishing houses</i>	1	7	2	3	3	1	0	0
Elétrico e eletrônico / <i>Electrical and electronic equipment</i>	1	1	0	1	1	6	3	3
Serviços para empresas / <i>Company services</i>	3	3	0	3	4	0	1	1
Transportes / <i>Transports</i>	1	5	1	0	4	1	1	2
Companhias energéticas / <i>Energy companies</i>	0	4	5	1	1	2	0	0
Produtos de engenharia / <i>Engineering products</i>	2	0	2	2	3	1	2	1
Produtos químicos e farmacêuticos / <i>Chemical and pharmaceutical products</i>	0	1	0	2	0	2	7	0
Construção e produtos de construção / <i>Construction and construction products</i>	1	1	0	1	1	4	2	0
Petrolífero / <i>Oil industry</i>	1	1	1	0	0	2	3	1
Lojas de varejo / <i>Retail outlets</i>	2	0	2	0	2	2	0	0
Supermercados / <i>Supermarkets</i>	0	0	2	4	2	0	0	0
Têxteis / <i>Textiles</i>	0	0	0	1	1	3	1	2
Embalagens / <i>Packaging</i>	0	0	1	1	0	0	1	4
Higiene / <i>Hygiene</i>	1	2	0	0	0	1	1	1
Revenda de veículos / <i>Vehicle resale</i>	0	0	0	0	1	4	0	0
Cimento / <i>Cement</i>	0	1	1	1	0	1	0	0
Design e projetos gráficos / <i>Design and graphic projects</i>	0	1	0	0	1	2	0	0
Serviços portuários / <i>Port services</i>	0	1	1	2	0	0	0	0
Aviação / <i>Aviation</i>	1	0	0	0	0	0	0	2
Fertilizantes / <i>Fertilizers</i>	0	1	1	0	1	0	0	0
Hotéis / <i>Hotels</i>	0	0	0	0	0	0	2	1
Indústrias extrativistas / <i>Extractive industries</i>	0	0	0	1	0	0	1	1
Shopping Centers	0	0	1	0	0	1	1	0
Ferroviário / <i>Railways</i>	0	0	2	0	0	0	0	0
Montadoras de veículos / <i>Vehicle assembly</i>	0	0	0	0	0	0	2	0
Vestuário e calçados / <i>Clothing and shoes</i>	0	0	1	0	0	0	0	0
Outros / <i>Others</i>	1	3	5	3	4	1	2	1
<b>Total geral / General total</b>	<b>43</b>	<b>80</b>	<b>65</b>	<b>53</b>	<b>94</b>	<b>87</b>	<b>64</b>	<b>38</b>

*d = domestic      cb = cross border*

## 2001

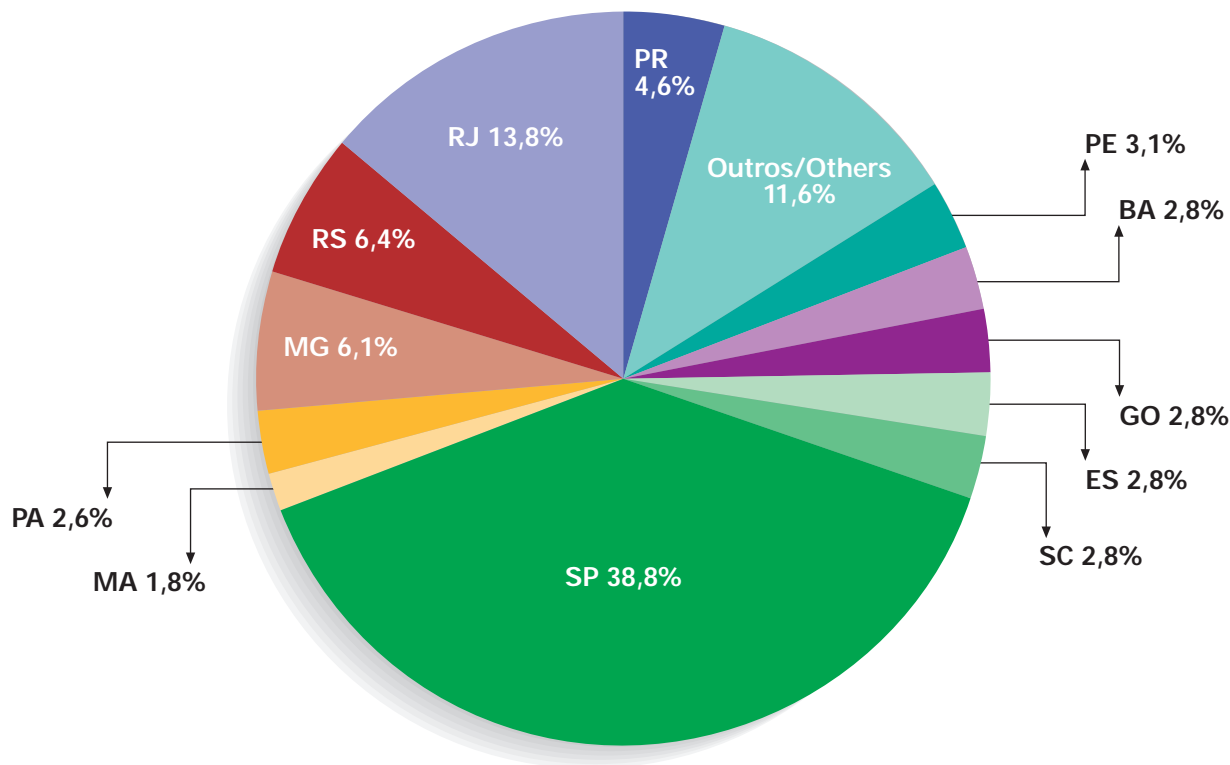
### Ranking setorial de transações Transaction ranking by sector

#	setor / sector	d	cb	total
1º	Petróleo / <i>Oil industry</i>	9	31	40
2º	Companhias energéticas / <i>Energy companies</i>	28	8	36
	Tecnologia da Informação (TI) / <i>Information Technology (IT)</i>	17	19	36
4º	Alimentos, bebidas e fumo / <i>Food, beverages and tobacco</i>	13	19	32
5º	Telecomunicações / <i>Telecommunications</i>	5	22	27
6º	Publicidade e editoras / <i>Advertising and publishing houses</i>	9	10	19
7º	Instituições financeiras / <i>Financial institutions</i>	8	9	17
8º	Metalurgia e siderurgia / <i>Metallurgy and steel</i>	8	7	15
9º	Madeira e papel / <i>Wood and paper</i>	4	5	9
	Serviços para empresas / <i>Company services</i>	2	7	9
11º	Supermercados / <i>Supermarkets</i>	6	2	8
	Transportes / <i>Transports</i>	6	2	8
13º	Higiene / <i>Hygiene</i>	4	3	7
	Partes e peças automotivas / <i>Automobile parts</i>	3	4	7
	Produtos químicos e petroquímicos / <i>Chemical and petrochemical products</i>	2	5	7
	Seguros / <i>Insurance</i>	3	4	7
17º	Lojas de varejo / <i>Retail outlets</i>	5	1	6
18º	Mineração / <i>Mining</i>	3	1	4
	Produtos de engenharia / <i>Engineering products</i>	1	3	4
	Produtos químicos e farmacêuticos / <i>Chemical and pharmaceutical products</i>	2	2	4
	Serviços portuários / <i>Port services</i>	0	4	4
22º	Cimento / <i>Cement</i>	2	1	3
23º	Aviação / <i>Aviation</i>	0	2	2
	Construção e produtos de construção / <i>Construction and construction products</i>	0	2	2
	Elétrico e eletrônico / <i>Electrical and electronic equipment</i>	0	2	2
	Fertilizantes / <i>Fertilizers</i>	1	1	2
	Montadoras de veículos / <i>Vehicle assembly</i>	0	2	2
	Shopping Centers	2	0	2
29º	Design e projetos gráficos / <i>Design and graphic projects</i>	1	0	1
	Hotéis / <i>Hotels</i>	0	1	1
	Indústrias extrativistas / <i>Extractive industries</i>	0	1	1
	Vestuário e calçados / <i>Clothing and shoes</i>	0	1	1
33º	Outros / <i>Others</i>	2	13	15
<b>Total geral / General total</b>		<b>146</b>	<b>194</b>	<b>340</b>

*d = domestic      cb = cross border*

**2001**

**Distribuição geográfica das transações**  
*Geographical transactions distribution*



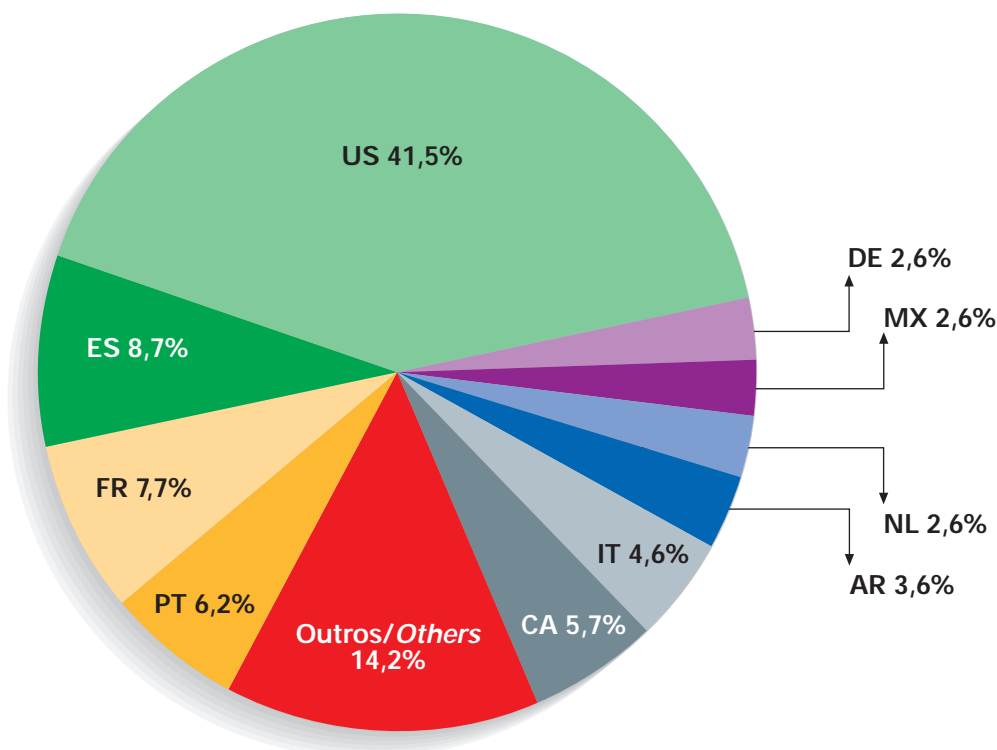
Estado/State	nº/nr.	Estado/State	nº/nr.
Acre (AC) <sup>1</sup> .....	2	Paraíba (PB) <sup>1</sup> .....	2
Alagoas (AL) <sup>1</sup> .....	2	Paraná (PR) .....	18
Amapá (AP) <sup>1</sup> .....	1	Pernambuco (PE) .....	12
Amazonas (AM) <sup>1</sup> .....	3	Piauí (PI) <sup>1</sup> .....	3
Bahia (BA) .....	11	Rio de Janeiro (RJ) .....	54
Ceará (CE) <sup>1</sup> .....	4	Rio Grande do Norte (RN) <sup>1</sup> .....	5
Distrito Federal / <i>Federal District (DF)</i> <sup>1</sup> .....	5	Rio Grande do Sul (RS) .....	25
Espírito Santo (ES) .....	11	Rondônia (RO) <sup>1</sup> .....	2
Goiás (GO) .....	11	Santa Catarina (SC) .....	11
Maranhão (MA) .....	7	São Paulo (SP) .....	152
Mato Grosso (MT) <sup>1</sup> .....	3	Sergipe (SE) <sup>1</sup> .....	4
Mato Grosso do Sul (MS) <sup>1</sup> .....	5	Tocantins (TO) <sup>1</sup> .....	5
Minas Gerais (MG) .....	24		
Pará (PA) .....	10		
		<b>Total geral / General total .....</b>	<b>392<sup>2</sup></b>

<sup>1</sup> Incluso na categoria "Outros". / Included in the "Others" category.  
<sup>2</sup> Algumas transações envolveram empresas com unidades em mais de um Estado.  
*Some transactions included companies with plants in more than one State.*



## 2001

### Participação dos países no número de transações cross border Share of main investors in cross border transactions



País investidor Investor country	Transações Transactions
AR Argentina / Argentina	7
AT Áustria / Austria <sup>1</sup>	1
AU Austrália / Australia <sup>1</sup>	2
BE Bélgica / Belgium <sup>1</sup>	1
BO Bolívia / Bolivia <sup>1</sup>	1
CA Canadá / Canada	11
CH Suíça / Switzerland <sup>1</sup>	1
CL Chile / Chile <sup>1</sup>	2
CO Colômbia / Colombia <sup>1</sup>	1
DE Alemanha / Germany	5
DK Dinamarca / Denmark <sup>1</sup>	2
ES Espanha / Spain	17
FI Finlândia / Finland <sup>1</sup>	1
FR França / France	15

País investidor Investor country	Transações Transactions
IE Irlanda / Ireland <sup>1</sup>	1
IT Itália / Italy	9
JP Japão / Japan <sup>1</sup>	1
MX México / Mexico	5
NL Holanda / Netherlands	5
NO Noruega / Norway <sup>1</sup>	4
PH Filipinas / Philippines <sup>1</sup>	1
PT Portugal / Portugal	12
SE Suécia / Sweden <sup>1</sup>	2
SG Cingapura / Singapore <sup>1</sup>	1
UK Reino Unido / United Kingdom <sup>1</sup>	4
US Estados Unidos / United States	81
VE Venezuela / Venezuela <sup>1</sup>	1
ZA África do Sul / South Africa <sup>1</sup>	1
<b>Total / Total</b>	<b>195<sup>2</sup></b>

<sup>1</sup>Incluso na categoria "Outros". / Included in the "Others" category.

<sup>2</sup>Algumas transações envolveram empresas com unidades em mais de um país.

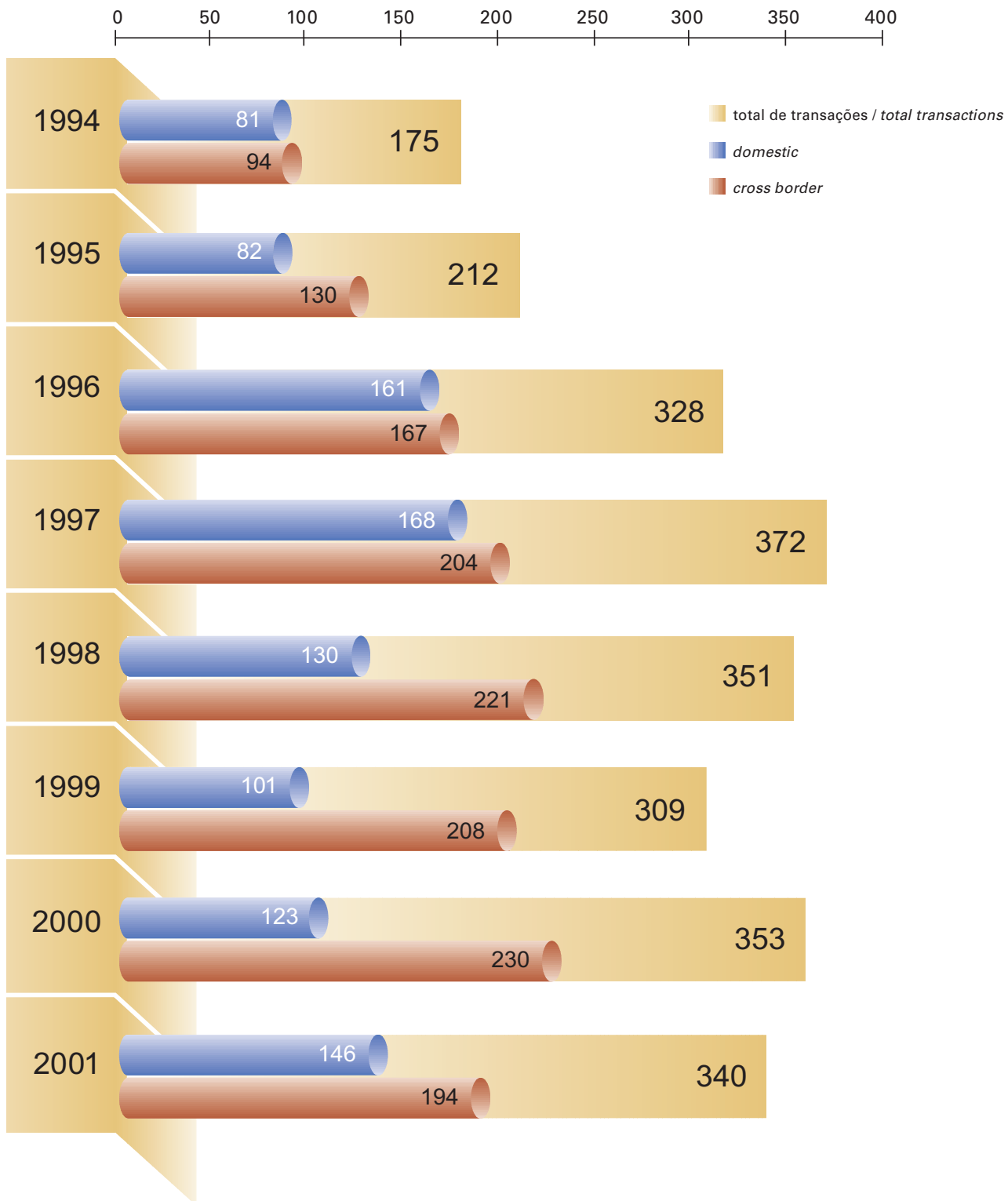
Transações em que empresas brasileiras investem em outros países não têm sido consideradas na análise acima.

Some transactions included more than one country of origin/headquarters.

Transactions in which Brazilian companies invest in other countries have not been considered.

## 1994 - 2001

### Evolução do número de transações *Evolution by number of transactions*



## 1994 – 2001

### Comparação anual por setores Annual comparison by sectors

setor / sector	01	00	99	98	97	96	95	94
Alimentos, bebidas e fumo / <i>Food, beverages and tobacco</i>	32	36	25	36	49	38	24	21
Instituições financeiras / <i>Financial institutions</i>	17	18	16	28	36	31	20	15
Tecnologia de Informação (TI) / <i>Information Technology (IT)</i>	36	57	28	8	8	11	7	8
Telecomunicações / <i>Telecommunications</i>	27	26	47	31	14	5	8	5
Produtos químicos e petroquímicos / <i>Chemical and petrochemical products</i>	7	12	6	25	22	18	13	14
Metalurgia e siderurgia / <i>Metallurgy and steel</i>	15	11	9	23	18	17	9	11
Companhias energéticas / <i>Energy companies</i>	36	20	10	11	17	9	1	0
Publicidade e editoras / <i>Advertising and publishing houses</i>	19	23	17	19	9	5	2	3
Seguros / <i>Insurance</i>	7	6	9	15	24	16	9	8
Partes e peças automotivas / <i>Automobile parts</i>	7	6	13	20	16	11	11	4
Petrolífero / <i>Oil industry</i>	40	28	6	1	3	4	4	2
Elétrico e eletrônico / <i>Electrical and electronic equipment</i>	2	5	5	9	19	15	14	5
Supermercados / <i>Supermarkets</i>	8	10	24	13	9	2	0	2
Madeira e papel / <i>Wood and paper</i>	9	7	5	9	14	4	7	7
Construção e produtos de construção / <i>Construction and construction products</i>	2	5	13	10	8	15	2	3
Serviços para empresas / <i>Company services</i>	9	5	8	13	6	8	1	2
Produtos de engenharia / <i>Engineering products</i>	4	7	6	7	9	9	5	2
Produtos químicos e farmacêuticos / <i>Chemical and pharmaceutical products</i>	4	6	6	4	4	10	11	4
Transportes / <i>Transports</i>	8	5	1	11	7	6	4	1
Lojas de varejo / <i>Retail outlets</i>	6	5	7	6	8	7	2	1
Têxteis / <i>Textiles</i>	0	0	6	8	8	4	8	7
Embalagens / <i>Packaging</i>	0	4	3	3	4	4	8	1
Montadoras de veículos / <i>Vehicle assembly</i>	2	0	2	3	0	6	4	8
Cimento / <i>Cement</i>	3	3	6	1	6	5	0	0
Indústrias extrativistas / <i>Extractive industries</i>	1	1	1	0	4	5	9	3
Higiene / <i>Hygiene</i>	7	1	1	2	4	4	1	1
Serviços portuários / <i>Port services</i>	4	1	2	2	2	4	2	2
Aviação / <i>Aviation</i>	2	1	1	1	2	2	5	3
Hotéis / <i>Hotels</i>	1	1	1	2	0	4	2	4
Shopping Centers	2	2	1	2	4	2	0	1
Fertilizantes / <i>Fertilizers</i>	2	5	1	4	0	0	0	1
Ferrovário / <i>Railways</i>	0	2	2	0	0	7	1	0
Mineração / <i>Mining</i>	4	6	1	0	0	0	0	0
Design e projetos gráficos / <i>Design and graphic projects</i>	1	1	0	0	5	2	0	0
Serviços públicos / <i>Public services</i>	0	1	5	2	1	0	0	0
Outros / <i>Others</i>	16	26	15	22	32	38	18	28
<b>Total geral / General total</b>	<b>340</b>	<b>353</b>	<b>309</b>	<b>351</b>	<b>372</b>	<b>328</b>	<b>212</b>	<b>175</b>

*d = domestic      cb = cross border*

## 2000

### Ranking setorial de transações *Transaction ranking by sector*

#	setor / sector	total
1º	Tecnologia da Informação (TI) / <i>Information Technology (IT)</i>	57
2º	Alimentos, bebidas e fumo / <i>Food, beverages and tobacco</i>	36
3º	Petróleo / <i>Oil industry</i>	28
4º	Telecomunicações / <i>Telecommunications</i>	26
5º	Publicidade e editoras / <i>Advertising and publishing houses</i>	23
6º	Companhias energéticas / <i>Energy companies</i>	20
7º	Instituições financeiras / <i>Financial institutions</i>	18
8º	Produtos químicos e petroquímicos / <i>Chemical and petrochemical products</i>	12
9º	Metalurgia e siderurgia / <i>Metallurgy and steel</i>	11
10º	Supermercados / <i>Supermarkets</i>	10
11º	Madeira e papel / <i>Wood and paper</i>	7
	Produtos de engenharia / <i>Engineering products</i>	7
13º	Mineração / <i>Mining</i>	6
	Partes e peças automotivas / <i>Automobile parts</i>	6
	Produtos químicos e farmacêuticos / <i>Chemical and pharmaceutical products</i>	6
	Seguros / <i>Insurance</i>	6
17º	Construção e produtos de construção / <i>Construction and construction products</i>	5
	Elétrico e eletrônico / <i>Electrical and electronic equipment</i>	5
	Fertilizantes / <i>Fertilizers</i>	5
	Lojas de varejo / <i>Retails outlets</i>	5
	Serviços para empresas / <i>Company services</i>	5
	Transportes / <i>Transports</i>	5
	Vestuário e calçados / <i>Clothing and shoes</i>	5
24º	Embalagens / <i>Packaging</i>	4
25º	Cimento / <i>Cement</i>	3
26º	Ferroviário / <i>Railways</i>	2
	Hospitais / <i>Hospitals</i>	2
	Shopping Centers	2
29º	Aviação / <i>Aviation</i>	1
	Design e projetos gráficos / <i>Design and graphic projects</i>	1
	Higiene / <i>Hygiene</i>	1
	Hotéis / <i>Hotels</i>	1
	Indústrias extrativistas / <i>Extractive industries</i>	1
	Revenda de veículos / <i>Vehicle resale</i>	1
	Tintas / <i>Paints</i>	1
36º	Outros / <i>Others</i>	19
<b>Total geral / General total</b>		<b>353</b>

## 1999

### Ranking setorial de transações Transaction ranking by sector

#	setor / sector	total
1º	Telecomunicações / <i>Telecommunications</i>	47
2º	Tecnologia da Informação (TI) / <i>Information Technology (IT)</i>	28
3º	Alimentos, bebidas e fumo / <i>Food, beverages and tobacco</i>	25
4º	Supermercados / <i>Supermarkets</i>	24
5º	Publicidade e editoras / <i>Advertising and publishing houses</i>	17
6º	Instituições financeiras / <i>Financial institutions</i>	16
7º	Construção e produtos de construção / <i>Construction and construction products</i>	13
	Partes e peças automotivas / <i>Automobile parts</i>	13
9º	Companhias energéticas / <i>Energy companies</i>	10
10º	Metalurgia e siderurgia / <i>Metallurgy and steel</i>	9
	Seguros / <i>Insurance</i>	9
12º	Serviços para empresas / <i>Company services</i>	8
13º	Lojas de varejo / <i>Retail outlets</i>	7
14º	Cimento / <i>Cement</i>	6
	Petrolífero / <i>Oil industry</i>	6
	Produtos de engenharia / <i>Engineering products</i>	6
	Produtos químicos e farmacêuticos / <i>Chemical and pharmaceutical products</i>	6
	Produtos químicos e petroquímicos / <i>Chemical and petrochemical products</i>	6
	Têxteis / <i>Textiles</i>	6
20º	Elétricos e eletrônicos / <i>Electrical and electronic equipment</i>	5
	Madeira e papel / <i>Wood and paper</i>	5
	Serviços públicos / <i>Public services</i>	5
23º	Embalagens / <i>Packaging</i>	3
24º	Ferroviário / <i>Railways</i>	2
	Montadoras de veículos / <i>Vehicle assembly</i>	2
	Serviços portuários / <i>Port services</i>	2
27º	Aviação / <i>Aviation</i>	1
	Brinquedos e jogos / <i>Toys and games</i>	1
	Fertilizantes / <i>Fertilizers</i>	1
	Higiene / <i>Hygiene</i>	1
	Hospitais / <i>Hospitals</i>	1
	Hotéis / <i>Hotels</i>	1
	Revenda de veículos / <i>Vehicle resale</i>	1
	Tintas / <i>Paints</i>	1
	Transportes / <i>Transports</i>	1
36º	Outros / <i>Others</i>	14
<b>Total geral / General total</b>		<b>309</b>

## 1998

### Ranking setorial de transações Transaction ranking by sector

#	setor / sector	total
1º	Alimentos, bebidas e fumo / <i>Food, beverages and tobacco</i>	36
2º	Telecomunicações / <i>Telecommunications</i>	31
3º	Instituições financeiras / <i>Financial institutions</i>	28
4º	Produtos químicos e petroquímicos / <i>Chemical and petrochemical products</i>	25
5º	Metalurgia e siderurgia / <i>Metallurgy and steel</i>	23
6º	Partes e peças automotivas / <i>Automobile parts</i>	20
7º	Publicidade e editoras / <i>Advertising and publishing houses</i>	19
8º	Seguros / <i>Insurance</i>	15
9º	Serviços para empresas / <i>Company services</i>	13
	Supermercados / <i>Supermarkets</i>	13
11º	Companhias energéticas / <i>Energy companies</i>	11
	Transportes / <i>Transports</i>	11
13º	Construção e produtos de construção / <i>Construction and construction products</i>	10
14º	Elétricos e eletrônicos / <i>Electrical and electronic equipment</i>	9
	Madeira e papel / <i>Wood and paper</i>	9
16º	Tecnologia da Informação (TI) / <i>Information Technology (IT)</i>	8
	Têxteis / <i>Textiles</i>	8
18º	Produtos de engenharia / <i>Engineering products</i>	7
19º	Lojas de varejo / <i>Retail outlets</i>	6
20º	Fertilizantes / <i>Fertilizers</i>	4
	Produtos químicos e farmacêuticos / <i>Chemical and pharmaceutical products</i>	4
22º	Embalagens / <i>Packaging</i>	3
23º	Montadoras de Veículos / <i>Vehicle assembly</i>	3
24º	Higiene / <i>Hygiene</i>	2
	Hotéis / <i>Hotels</i>	2
	Serviços portuários / <i>Port services</i>	2
	Serviços públicos / <i>Public services</i>	2
	Shopping Centers	2
29º	Aviação / <i>Aviation</i>	1
	Cimento / <i>Cement</i>	1
	Hospitais / <i>Hospitals</i>	1
	Lojas de departamento / <i>Department stores</i>	1
	Petrolífero / <i>Oil industry</i>	1
	Revenda de veículos / <i>Vehicle resale</i>	1
35º	Outros / <i>Others</i>	19
<b>Total geral / General total</b>		<b>351</b>

## 1997

### Ranking setorial de transações Transaction ranking by sector

#	setor / sector	total
1º	Alimentos, bebidas e fumo / <i>Food, beverages and tobacco</i>	49
2º	Instituições financeiras / <i>Financial institutions</i>	36
3º	Seguros / <i>Insurance</i>	24
4º	Produtos químicos e petroquímicos / <i>Chemical and petrochemical products</i>	22
5º	Elétricos e eletrônicos / <i>Electrical and electronic equipment</i>	19
6º	Metalurgia e siderurgia / <i>Metallurgy and steel</i>	18
7º	Companhias energéticas / <i>Energy companies</i>	17
8º	Partes e peças automotivas / <i>Automobile parts</i>	16
9º	Madeira e papel / <i>Wood and paper</i>	14
	Telecomunicações / <i>Telecommunications</i>	14
11º	Produtos de engenharia / <i>Engineering products</i>	9
	Publicidade e editoras / <i>Advertising and publishing houses</i>	9
	Supermercados / <i>Supermarkets</i>	9
14º	Tecnologia de Informação (TI) / <i>Information Technology (IT)</i>	8
	Construção e produtos de construção / <i>Construction and construction products</i>	8
	Lojas de varejo / <i>Retail outlets</i>	8
	Têxteis / <i>Textiles</i>	8
18º	Transportes / <i>Transports</i>	7
19º	Cimento / <i>Cement</i>	6
	Serviços para empresas / <i>Company services</i>	6
21º	Design e projetos gráficos / <i>Design and graphic projects</i>	5
22º	Embalagens / <i>Packaging</i>	4
	Higiene / <i>Hygiene</i>	4
	Indústrias extrativistas / <i>Extractive industries</i>	4
	Produtos químicos e farmacêuticos / <i>Chemical and pharmaceutical products</i>	4
	Shopping Centers	4
27º	Petrolífero / <i>Oil industry</i>	3
	Revenda de veículos / <i>Vehicle resale</i>	3
29º	Aviação / <i>Aviation</i>	2
	Serviços portuários / <i>Port services</i>	2
	Tintas / <i>Paints</i>	2
	Vidros / <i>Glass</i>	2
33º	Serviços públicos / <i>Public services</i>	1
	Vestuário e calçados / <i>Clothing and shoes</i>	1
35º	Outros / <i>Others</i>	24
<b>Total geral / General total</b>		<b>372</b>

## 1996

### Ranking setorial de transações Transaction ranking by sector

#	setor / sector	total
1º	Alimentos, bebidas e fumo / <i>Food, beverages and tobacco</i>	38
2º	Instituições financeiras / <i>Financial institutions</i>	31
3º	Produtos químicos e petroquímicos / <i>Chemical and petrochemical products</i>	18
4º	Metalurgia e siderurgia / <i>Metallurgy and steel</i>	17
5º	Seguros / <i>Insurance</i>	16
6º	Elétrico e eletrônico / <i>Electrical and electronic equipment</i>	15
	Construção e produtos de construção / <i>Construction and construction products</i>	15
8º	Partes e peças automotivas / <i>Automobile parts</i>	11
	Tecnologia da Informação (TI) / <i>Information Technology (IT)</i>	11
10º	Produtos químicos e farmacêuticos / <i>Chemical and pharmaceutical products</i>	10
11º	Produtos de engenharia / <i>Engineering products</i>	9
	Companhias energéticas / <i>Energy companies</i>	9
13º	Serviços para empresas / <i>Company services</i>	8
14º	Lojas de varejo / <i>Retail outlets</i>	7
	Ferroviário / <i>Railways</i>	7
16º	Montadoras de veículos / <i>Vehicle assembly</i>	6
	Transportes / <i>Transports</i>	6
18º	Indústrias extrativistas / <i>Extractive industries</i>	5
	Cimento / <i>Cement</i>	5
	Telecomunicações / <i>Telecommunications</i>	5
	Publicidade e editoras / <i>Advertising and publishing houses</i>	5
22º	Petrolífero / <i>Oil industry</i>	4
	Serviços portuários / <i>Port services</i>	4
	Hospitais / <i>Hospitals</i>	4
	Brinquedos e jogos / <i>Toys and games</i>	4
	Embalagens / <i>Packaging</i>	4
	Madeira e papel / <i>Wood and paper</i>	4
	Hotéis / <i>Hotels</i>	4
	Higiene / <i>Hygiene</i>	4
	Têxteis / <i>Textiles</i>	4
31º	Design e projetos gráficos / <i>Design and graphic projects</i>	2
	Supermercados / <i>Supermarkets</i>	2
	Aviação / <i>Aviation</i>	2
	Shopping centers	2
	Tintas / <i>Paints</i>	2
36º	Outros / <i>Others</i>	28
<b>Total geral / General total</b>		<b>328</b>



## 1995

### Ranking setorial de transações Transaction ranking by sector

#	setor / sector	total
1º	Alimentos, bebidas e fumo / <i>Food, beverages and tobacco</i>	24
2º	Instituições financeiras / <i>Financial institutions</i>	20
3º	Elétrico e eletrônico / <i>Electrical and electronic equipment</i>	14
4º	Produtos químicos e petroquímicos / <i>Chemical and petrochemical products</i>	13
5º	Partes e peças automotivas / <i>Automobile parts</i>	11
	Produtos químicos e farmacêuticos / <i>Chemical and pharmaceutical products</i>	11
7º	Indústrias extrativistas / <i>Extractive industries</i>	9
	Metalurgia e siderurgia / <i>Metallurgy and steel</i>	9
	Seguros / <i>Insurance</i>	9
10º	Embalagens / <i>Packaging</i>	8
	Telecomunicações / <i>Telecommunications</i>	8
	Têxteis / <i>Textiles</i>	8
13º	Tecnologia da Informação (TI) / <i>Information Technology (IT)</i>	7
	Madeira e papel / <i>Wood and paper</i>	7
15º	Aviação / <i>Aviation</i>	5
	Produtos de engenharia / <i>Engineering products</i>	5
17º	Montadoras de veículos / <i>Vehicle assembly</i>	4
	Petrolífero / <i>Oil industry</i>	4
	Transportes / <i>Transports</i>	4
20º	Construção e produtos de construção / <i>Construction and construction products</i>	2
	Hotéis / <i>Hotels</i>	2
	Lojas de varejo / <i>Retail outlets</i>	2
	Publicidade e editoras / <i>Advertising and publishing houses</i>	2
	Serviços portuários / <i>Port services</i>	2
25º	Brinquedos e jogos / <i>Toys and games</i>	1
	Companhias energéticas / <i>Energy companies</i>	1
	Ferroviário / <i>Railways</i>	1
	Higiene / <i>Hygiene</i>	1
	Serviços para empresas / <i>Company services</i>	1
	Tintas / <i>Paints</i>	1
	Vidros / <i>Glass</i>	1
32º	Outros / <i>Others</i>	15
<b>Total geral / General total</b>		<b>212</b>

## 1994

### Ranking setorial de transações *Transaction ranking by sector*

#	setor / sector	total
1º	Alimentos, bebidas e fumo / <i>Food, beverages and tobacco</i>	21
2º	Instituições financeiras / <i>Financial institutions</i>	15
3º	Produtos químicos e petroquímicos / <i>Chemical and petrochemical products</i>	14
4º	Metalurgia e siderurgia / <i>Metallurgy and steel</i>	11
5º	Tecnologia da Informação (TI) / <i>Information Technology (IT)</i>	8
	Montadoras de veículos / <i>Vehicle assembly</i>	8
	Seguros / <i>Insurance</i>	8
8º	Madeira e papel / <i>Wood and paper</i>	7
	Têxteis / <i>Textiles</i>	7
10º	Elétrico e eletrônico / <i>Electrical and electronic equipment</i>	5
	Telecomunicações / <i>Telecommunications</i>	5
12º	Hotéis / <i>Hotels</i>	4
	Partes e peças automotivas / <i>Automobile parts</i>	4
	Produtos químicos e farmacêuticos / <i>Chemical and pharmaceutical products</i>	4
15º	Aviação / <i>Aviation</i>	3
	Construção e produtos de construção / <i>Construction and construction products</i>	3
	Indústrias extrativistas / <i>Extractive industries</i>	3
	Publicidade e editoras / <i>Advertising and publishing houses</i>	3
19º	Petrolífero / <i>Oil industry</i>	2
	Produtos de engenharia / <i>Engineering products</i>	2
	Serviços para empresas / <i>Company services</i>	2
	Serviços portuários / <i>Port services</i>	2
	Supermercados / <i>Supermarkets</i>	2
24º	Brinquedos e jogos / <i>Toys and games</i>	1
	Embalagens / <i>Packaging</i>	1
	Fertilizantes / <i>Fertilizers</i>	1
	Higiene / <i>Hygiene</i>	1
	Lojas de varejo / <i>Retail outlets</i>	1
	Shopping Centers	1
	Tintas / <i>Paints</i>	1
	Transportes / <i>Transports</i>	1
	Vidros / <i>Glass</i>	1
33º	Outros / <i>Others</i>	23
<b>Total geral / General total</b>		<b>175</b>

## Para assessoria no Brasil e América Latina, contate os líderes.

Na área de Fusões e Aquisições, a assessoria de profissionais com comprovada experiência é fundamental.

A KPMG é reconhecida mundialmente como a líder em assessoria nas transações de fusões e aquisições *cross border*.

Estatísticas independentes, publicadas pela Thomson Financial Security Data (TFSD), compreendendo o período de 1994 a 1999, aponta a KPMG como líder em fusões e aquisições, pelo critério número de transações. Nos últimos dois anos, a KPMG Corporate Finance foi a vice-líder entre os assessores de fusões e aquisições no quadro global.

No Brasil e na América Latina a KPMG também ocupa posição de destaque.

De 1994 a 2000, a TFSD classifica a KPMG Corporate Finance entre as 6 primeiras colocadas no *ranking* de assessores, por número de transações.

Se você estiver planejando a aquisição de uma empresa ou a formação de *joint venture* na América Latina, contate os profissionais com comprovada experiência nesta área.

## For advice in Brazil and Latin America, talk to the leaders.

*In Mergers & Acquisitions, advice from experienced professionals with a proven track record is critical.*

*KPMG is a recognized leader in cross border M&A advice.*

*Independent statistics published by Thomson Financial Security Data (TFSD) for the period from 1994 to 1999 show KPMG as #1 in worldwide M&A by number of completed transactions. In the last two years, KPMG Corporate Finance ranked second among Merger and Acquisitions advisors in the world.*

*In Brazil & Latin America, KPMG also occupies a position of leadership.*

*From 1994 to 2000, KPMG Corporate Finance was ranked by the TFSD as one of the top six firms in the area of M&A advisory services, according to the number of deals.*

*If you are planning an acquisition or joint venture in Latin America, contact the professionals with proven success.*

Comunicado de caráter informativo



USINA CRESCIUMAL S.A.

A Usina Cresciumal alienou  
100% de seu capital para



Comércio e Indústria Brasileiras Coinbra S.A.,  
membro do Grupo Louis Dreyfuss.

A KPMG Corporate Finance atuou nessa  
transação como Assessor Financeiro  
exclusivo da Cresciumal.



KPMG Corporate Finance

Setembro 2000

Comunicado de caráter informativo



United Distillers & Vintners

A UDV anunciou a venda de suas  
marcas locais e negócios relacionados  
no Brasil e no Uruguai para a



Campari do Brasil Ltda.

A KPMG Corporate Finance atuou nessa  
transação como Assessor Financeiro  
exclusivo da UDV.



KPMG Corporate Finance

Setembro 2000

Comunicado de caráter informativo



Itaipava Industrial de Papéis Ltda.

A Itaipava alienou 100%  
de seu capital para a



ALCOA

Alcoa Alumínio S.A.

A KPMG Corporate Finance atuou nessa  
transação como Assessor Financeiro  
exclusivo da Itaipava.



KPMG Corporate Finance

Setembro 2000

Comunicado de caráter informativo



Burigotto S.A. - Indústria e Comércio,  
alienou 100% de seu capital para



Peg-Pérego SpA

A KPMG Corporate Finance atuou nessa  
transação como Assessor Financeiro  
exclusivo da Burigotto.



KPMG Corporate Finance

Mai 2001

*This announcement appears as a matter of record only*



## USINA CRESCIUMAL S.A.

The shareholders of Usina Cresciumal have sold 100% of the capital to



Comércio e Indústria Brasileiras Coinbra S.A., a member of the Louis Dreyfuss Group.

KPMG Corporate Finance acted in this transaction as Exclusive Financial Advisor to the Cresciumal Shareholders.



KPMG Corporate Finance

September 2000

*This announcement appears as a matter of record only*



United Distillers & Vintners

UDV has announced the sale of its local brands and related businesses in Brazil and Uruguay to



Campari do Brasil Ltda.

KPMG Corporate Finance acted in this transaction as Exclusive Financial Advisor to UDV.



KPMG Corporate Finance

September 2000

*This announcement appears as a matter of record only*



Itaipava Industrial de Papéis Ltda.

The shareholders of Itaipava have sold 100% of the capital to



Alcoa Alumínio S.A.

KPMG Corporate Finance acted in this transaction as Exclusive Financial Advisor to the Itaipava.



KPMG Corporate Finance

September 2000

*This announcement appears as a matter of record only*



Burigotto S.A. - Indústria e Comércio, sold out 100% of its shares to



Peg-Pérego SpA

KPMG Corporate Finance acted in this transaction as Exclusive Financial Advisor to Burigotto.



KPMG Corporate Finance

May 2001

Comunicado de caráter informativo

Grupo de investidores, liderado pelo

**Deutsche Bank**

adquiriu o controle societário da



**OUTDOOR**

Publicidade Adver São Paulo S/C Ltda.

A KPMG Corporate Finance atuou nessa transação como Assessor Financeiro exclusivo da Adver.



KPMG Corporate Finance

Setembro 2000  
(Divulgação: Março 2001)

Comunicado de caráter informativo

Grupo de investidores, liderado pelo

**Deutsche Bank**

adquiriu o controle societário da



**OUTDOOR**

Local Publicidade Ltda.

A KPMG Corporate Finance atuou nessa transação como Assessor Financeiro exclusivo da Local.



KPMG Corporate Finance

Setembro 2000  
(Divulgação: Março 2001)

Comunicado de caráter informativo

Grupo de investidores, liderado pelo

**Deutsche Bank**

adquiriu o controle societário da



Pintex Painéis e Cartazes Ltda.

A KPMG Corporate Finance atuou nessa transação como Assessor Financeiro exclusivo da Pintex.



KPMG Corporate Finance

Setembro 2000  
(Divulgação: Março 2001)

Comunicado de caráter informativo

Grupo de investidores, liderado pelo

**Deutsche Bank**

adquiriu o controle societário da



Publix Luminosos Ltda.

A KPMG Corporate Finance atuou nessa transação como Assessor Financeiro exclusivo da Publix.



KPMG Corporate Finance

Setembro 2000  
(Divulgação: Março 2001)

*This announcement appears as a matter of record only*

A private fund, led by

**Deutsche Bank**

acquired majority shareholding in



**OUTDOOR**

Publicidade Adver São Paulo S/C Ltda.

KPMG Corporate Finance acted in this transaction as Exclusive Financial Advisor to Adver.



KPMG Corporate Finance

September 2000  
(Disclosed: March 2001)

*This announcement appears as a matter of record only*

A private fund, led by

**Deutsche Bank**

acquired majority shareholding in



**OUTDOOR**

Local Publicidade Ltda.

KPMG Corporate Finance acted in this transaction as Exclusive Financial Advisor to Local.



KPMG Corporate Finance

September 2000  
(Disclosed: March 2001)

*This announcement appears as a matter of record only*

A private fund, led by

**Deutsche Bank**

acquired majority shareholding in



Pintex Painéis e Cartazes Ltda.

KPMG Corporate Finance acted in this transaction as Exclusive Financial Advisor to Pintex.



KPMG Corporate Finance

September 2000  
(Disclosed: March 2001)

*This announcement appears as a matter of record only*

A private fund, led by

**Deutsche Bank**

acquired majority shareholding in



Publix Luminosos Ltda.

KPMG Corporate Finance acted in this transaction as Exclusive Financial Advisor to Publix.



KPMG Corporate Finance

September 2000  
(Disclosed: March 2001)