



CORPORATE FINANCE

Pesquisa de Fusões e Aquisições 2008 – 1º trimestre *Mergers & Acquisitions Research 2008 – 1st quarter*

Espelho das transações realizadas no Brasil
Mirror of transactions undertaken in Brazil

FINANCIAL ADVISORY SERVICES

KPMG: pioneira e líder no mercado de Fusões e Aquisições.

A KPMG CORPORATE FINANCE realiza a pesquisa de Fusões e Aquisições no Brasil desde 1991. Pioneiro no gênero, o estudo tornou-se referência na economia brasileira, sendo utilizado por empresas públicas e privadas, instituições financeiras, universidades, órgãos governamentais, que se beneficiam desta publicação da KPMG para o desenvolvimento de seus estudos e negócios. A pesquisa também atravessou fronteiras, se convertendo em presença obrigatória na rede global da KPMG, presente em 145 países.

Nestes 17 anos, a KPMG CORPORATE FINANCE acompanhou de perto o crescimento e amadurecimento do mercado brasileiro de fusões e aquisições, destacando-se entre os líderes no ranking de assessores por volume de transações no País. Desde 2004, concluiu 26 transações de fusões e aquisições, entre elas as das empresas Canada Life Seguradora, Usina Açucareira de Jaboticabal (Usina São Carlos), Tilibra AS Produtos de Papelaria e Ical – Indústria de Calcinação Ltda., que foram transacionadas com as empresas Icatu Hartford Seguradora, LD Investimentos Brasil (Grupo Louis Dreyfus), Rigesa Celulose, Papel e Embalagens e Eimcal – Empresa Industrial de Mineração Calcária Ltda., respectivamente.

A liderança da KPMG neste mercado é global. Em 2006, a empresa manteve o 1º lugar no ranking mundial da Thomson Financial Securities Data, atuando como assessor em 434 operações de fusões e aquisições realizadas no período. A Empresa foi premiada com o título de “Assessora do ano no middle market europeu”, pela Thomson Financial Acquisitions Monthly 2006 Awards. Em 2004, foi premiada com o título de “Corporate Finance Deal of The Year” pela Accountancy Age, pela assessoria financeira prestada à Londis (Holdings) Ltd. na venda de suas operações à Musgrave Investments Plc.

A KPMG CORPORATE FINANCE é uma divisão autônoma da área de Financial Advisory Services da KPMG, que oferece ainda assessoria em recuperação de empresas, assuntos forenses e em serviços vinculados a transações corporativas, tais como due diligence fiscal, trabalhista, contábil, financeira, legal e ambiental, entre outros. A KPMG CORPORATE FINANCE tem cerca de 1.800 profissionais trabalhando em mais de 128 escritórios em 52 países, incluindo os profissionais de Corporate Finance sediados nos escritórios de São Paulo e Rio de Janeiro.

A KPMG Internacional é uma rede global de firmas independentes que prestam serviços profissionais nas áreas de Audit, Tax e Advisory. Está presente em 145 países, com mais de 123.000 profissionais, atuando em firmas-membro em todo o mundo. O faturamento do ano fiscal encerrado em setembro de 2007 chegou a US\$ 19,8 bilhões, 17,4% superior ao ano anterior. No Brasil, são cerca de 2.100 funcionários divididos em 14 escritórios, distribuídos em 12 cidades: São Paulo, Belo Horizonte, Brasília, Campinas, Curitiba, Fortaleza, Goiânia, Jaraguá do Sul, Manaus, Rio de Janeiro, Porto Alegre e São Carlos.

Luis Augusto Motta
lluz@kpmg.com.br

KPMG: a pioneer and leader in the Mergers and Acquisitions market.

KPMG CORPORATE FINANCE has been carrying out researches of Mergers and Acquisitions in Brazil since 1991. Being a pioneering initiative, the study has become a point of reference in the Brazilian economy and utilized by public and private companies, financial institutions, universities and government agencies that benefit from the study to develop their analyses and businesses. The study has also crossed frontiers, consolidating its presence in KPMG's global network, which is present in 145 countries.

During this period of 17 years, KPMG CORPORATE FINANCE has closely monitored the growth and maturation of the Brazilian mergers and acquisitions market, standing out among the leaders in the ranking of advisors per number of transactions. Since 2004, it has concluded 26 M&A transactions, which included Canada Life Seguradora, Usina Açucareira de Jaboticabal (Usina São Carlos), Tilibra AS Produtos de Papelaria and Ical – Indústria de Calcinação Ltda., which concluded deals with Icatu Hartford Seguradora, LD Investimentos Brasil (Louis Dreyfus Group), Rigesa Celulose, Papel e Embalagens and Eimcal – Empresa Industrial de Mineração Calcária Ltda. respectively.

KPMG has a worldwide leadership in the M&A advisory market. In 2006, the firm remained number one in the worldwide ranking of Thomson Financial Securities Data, having advised 434 M&A transactions closed in the year. The firm was awarded European Mid-Market adviser of the year by Thomson Financial Acquisitions Monthly 2006 Awards. In 2004, it was awarded the title of “Corporate Finance Deal of The Year” by Accountancy Age for its financial advisory to Londis (Holdings) Ltd on its business sales to Musgrave Investment Plc.

KPMG CORPORATE FINANCE is an autonomous division of KPMG's Financial Advisory Services, which also offers advisory services in business recovery, forensic matters and services related to corporate transactions, such as tax, labor, accounting, financial, legal and environmental due diligence assistance services, amongst others. KPMG CORPORATE FINANCE has over 1,800 professionals working from more than 128 offices in 52 countries, including the Corporate Finance professionals based in São Paulo and Rio de Janeiro.

KPMG International is the coordinating entity for the global network of professional services firms, providing audit, tax and advisory services. It is present in 145 countries, having over 123,000 professionals working in its member firms worldwide. The revenues for the fiscal year ended September 2007 totaled US\$ 19.8 billion, 17.4% over the prior year. In Brazil, there are approximately 2,100 employees in fourteen offices, distributed in twelve cities: São Paulo, Belo Horizonte, Brasília, Campinas, Curitiba, Fortaleza, Goiânia, Jaraguá do Sul, Manaus, Rio de Janeiro, Porto Alegre and São Carlos.

André L. Castello Branco
abranco@kpmg.com.br

Relatório de Fusões & Aquisições
Espelho das transações realizadas no Brasil

Mergers & Acquisitions Report
Mirror of transactions undertaken in Brazil

Sumário

Contents

1º trimestre – 2008 – 1st quarter

Ranking setorial de transações	4	Transactions ranking by sector
Total de transações	5	Total of transactions
Distribuição geográfica das transações	5	Geographical transactions distribution
Participação dos países no número de transações cross border	6	Share of main country investors in cross border transactions
Transações envolvendo empresas brasileiras adquirindo empresas estrangeiras domiciliadas no Brasil e/ou no exterior	6	Transactions involving Brazilian companies acquiring foreign companies established in Brazil and/or abroad
Transações envolvendo a entrada de capital estrangeiro no Brasil	7	Transactions involving inflow of foreign capital into Brazil
Transações envolvendo a saída de capital estrangeiro do Brasil	7	Transactions involving outflow of foreign capital from Brazil

1994 – 2008

Total acumulado de transações por setor, desde o início do “Plano Real”	8	Accrued total of transactions by sector, since the beginning of the “Real Plan”
---	---	---

1994 – 2007

Evolução anual do número de transações	10	Annual evolution by number of transactions
Outros rankings anuais	11	Other annual rankings
Algumas transações assessoradas pela KPMG	25	Some transactions assisted by KPMG

Levantamento de dados / Data researcher: [Guilherme Pimenta](mailto:guilherme.pimenta@kpmg.com.br) • gbpimenta@kpmg.com.br

tel 55 (11) 3245.8311 • fax 55 (11) 3245.8309 • www.kpmg.com.br

Design & production: Índice de Comunicação (Abril 2008)

Ranking setorial de transações
Transactions ranking by sector

#	setor / sector	d	cb1	cb2	cb3	cb4	cb5	cb	total (d+cb)
1º	Tecnologia da Informação (TI) / <i>Information Technology (IT)</i>	11	3	0	0	3	0	6	17
2º	Imobiliário / <i>Real Estate</i> ¹	14	1	0	0	0	0	1	15
3º	Educação / <i>Education</i> ³	13	0	0	0	0	0	0	13
4º	Alimentos, bebidas e fumo / <i>Food, beverages and tobacco</i>	3	3	5	1	0	0	9	12
5º	Hotéis e restaurantes / <i>Hotels and restaurants</i>	5	0	0	1	1	0	2	7
	Publicidade e editoras / <i>Advertising and publishing houses</i>	6	1	0	0	0	0	1	7
7º	Açúcar e álcool / <i>Sugar and ethanol</i> ²	5	1	0	0	0	0	1	6
	Mineração / <i>Mining</i>	3	2	1	0	0	0	3	6
9º	Instituições financeiras / <i>Financial institutions</i>	2	0	0	2	1	0	3	5
	Produtos químicos e petroquímicos / <i>Chemical and petrochemical products</i>	2	1	0	0	1	1	3	5
	Serviços públicos / <i>Public services</i>	3	1	0	1	0	0	2	5
	Vestuário e calçados / <i>Clothing and shoes</i>	5	0	0	0	0	0	0	5
13º	Cimento / <i>Cement</i>	2	0	1	0	1	0	2	4
	Companhias energéticas / <i>Energy companies</i>	2	1	0	0	1	0	2	4
	Hospitais e lab. análises clínicas / <i>Hospitals and clinical analysis laboratories</i>	3	1	0	0	0	0	1	4
16º	Metalurgia e siderurgia / <i>Metallurgy and steel</i>	1	0	1	0	1	0	2	3
	Serviços portuários e aeroportuários / <i>Port and airport services</i>	2	0	1	0	0	0	1	3
	Telecomunicações e mídia / <i>Telecommunications and media</i>	1	0	0	1	1	0	2	3
19º	Construção e produtos de construção / <i>Construction and construction products</i>	0	1	1	0	0	0	2	2
	Elétrico e eletrônico / <i>Electrical and electrical equipment</i>	1	0	0	0	1	0	1	2
	Lojas de varejo / <i>Retail outlets</i>	2	0	0	0	0	0	0	2
	Partes e peças automotivas / <i>Automobile parts</i>	0	0	0	0	2	0	2	2
	Produtos de engenharia / <i>Engineering products</i>	1	1	0	0	0	0	1	2
	Serviços para empresas / <i>Company services</i>	0	2	0	0	0	0	2	2
25º	Outros / <i>Others</i>	10	3	2	4	4	0	13	23
Total geral / General total		97	22	12	10	17	1	62	159

d = domestic

cb1 = cross border 1

Empresa de capital majoritário estrangeiro adquirindo, de brasileiros, capital de empresa estabelecida no Brasil.
Foreign control company acquiring Brazilian control company based in Brazil.

cb = total cross border

cb2 = cross border 2

Empresa de capital majoritário brasileiro adquirindo, de estrangeiros, capital de empresa estabelecida no exterior.
Brazilian control company acquiring foreign control company based abroad.

cb3 = cross border 3

Empresa de capital majoritário brasileiro adquirindo, de estrangeiros, capital de empresa estabelecida no Brasil.
Brazilian control company acquiring foreign control company based in Brazil.

cb4 = cross border 4

Empresa de capital majoritário estrangeiro adquirindo, de estrangeiros, capital de empresa estabelecida no Brasil.
Foreign control company acquiring foreign control company based in Brazil.

cb5 = cross border 5

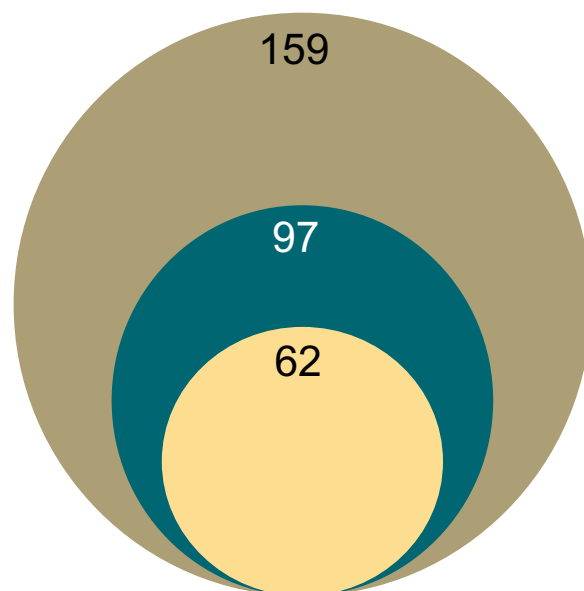
Empresa de capital majoritário estrangeiro adquirindo, de brasileiros, capital de empresa estabelecida no exterior.
Foreign control company acquiring Brazilian control company based abroad

¹ Em 2007 foi determinada uma categoria para o setor Imobiliário, anteriormente classificado em "Outros".
In 2007 was denominated a new category for the Real Estate sector, previously classified in the "Others" category.

² Em 2007 foi determinada uma categoria para o setor Açúcar e álcool, anteriormente classificado em Produtos químicos e petroquímicos.
In 2007 was denominated a new category for the Sugar and ethanol sector, previously classified as Chemical and petrochemical products.

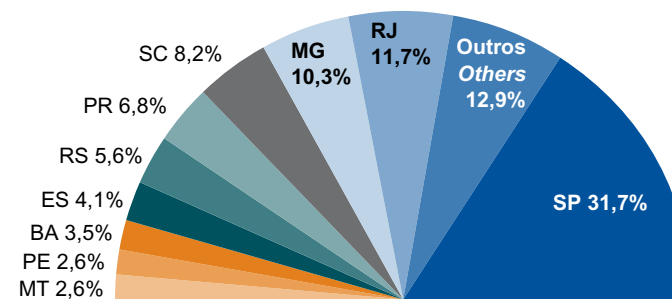
³ Em 2008 foi determinada uma categoria para o setor Educação, anteriormente classificado em "Outros".
In 2008 was denominated a new category for the Education sector, previously classified in the "Others" category.

Total de transações
Total of transactions



total de transações / total transactions
 domestic
 cross border

Distribuição geográfica das transações
Geographical transactions distribution



Estado/State	nº/nr.
Acre (AC) ¹	1
Alagoas (AL) ¹	1
Amazonas (AM) ¹	5
Bahia (BA)	12
Ceará (CE) ¹	3
Distrito Federal / Federal District (DF) ¹	8
Espírito Santo (ES)	14
Goiás (GO) ¹	8
Maranhão (MA) ¹	1
Mato Grosso (MT)	9
Mato Grosso do Sul (MS) ¹	8
Minas Gerais (MG)	35
Pará (PA) ¹	2
Paraíba (PB) ¹	3
Paraná (PR)	23
Pernambuco (PE)	9
Rio de Janeiro (RJ)	40
Rio Grande do Norte (RN) ¹	1
Rio Grande do Sul (RS)	19
Santa Catarina (SC)	28
São Paulo (SP)	108
Sergipe (SE) ¹	3
Total geral / General total	341²

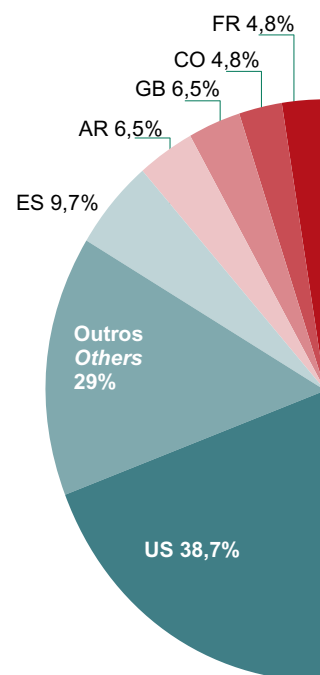
¹ Incluso na categoria "Outros" / Included in the "Others" category.

² Algumas transações envolveram empresas com unidades em mais de um Estado.
Some transactions included companies with plants in more than one State.

Participação dos países no número de transações *cross border*
Share of main investors in cross border transactions

cb1 + cb2 + cb3 + cb4 + cb5*

País investidor <i>Investor country</i>	Transações <i>Transactions</i>
AR Argentina / Argentina.....	4
BM Bermudas / Bermuda ¹	1
BE Bélgica / Belgium ¹	1
CA Canadá / Canada ¹	1
CL Chile / Chile ¹	1
CO Colômbia / Colombia.....	3
DE Alemanha / Germany ¹	2
ES Espanha / Spain.....	6
FR França / France.....	3
GB Reino Unido / United Kingdom.....	4
IT Itália / Italy ¹	2
KY Ilhas Cayman / Cayman Island ¹	1
MX México / Mexico ¹	2
NO Noruega / Norway ¹	2
PE Peru / Peru ¹	1
PT Portugal / Portugal ¹	2
SE Suécia / Sweden ¹	1
US Estados Unidos / United States.....	24
ZA África do Sul / South Africa ¹	1
Total geral / General total	62

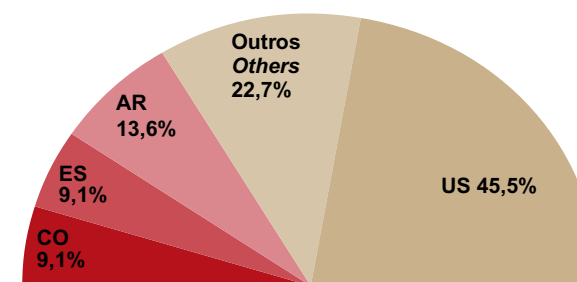


I

Transações envolvendo empresas brasileiras adquirindo empresas estrangeiras domiciliadas no Brasil e/ou no exterior

Transactions involving Brazilian companies acquiring foreign companies established in Brazil and/or abroad

cb2 + cb3*



II

País investidor <i>Investor country</i>	Transações <i>Transactions</i>
AR Argentina / Argentina.....	3
BE Bélgica / Belgium ¹	1
CO Colômbia / Colombia.....	2
IT Itália / Italy.....	2
ES Espanha / Spain.....	2
GB Reino Unido / United Kingdom ¹	1
MX México / Mexico ¹	1
PE Peru / Peru ¹	1
SE Suécia / Sweden ¹	1
US Estados Unidos / United States.....	10
Total geral / General total	22

* Veja legendas na pag. 4 / See legends on page 4.

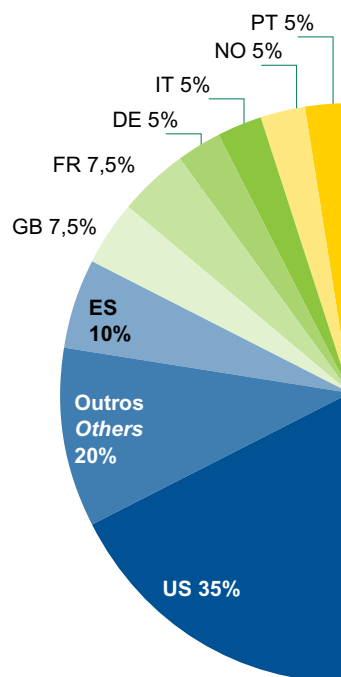
¹ Incluso na categoria "Outros" / Included in the "Others" category.

Transações envolvendo a entrada de capital estrangeiro no Brasil

Transactions involving inflow of foreign capital into Brazil

cb1 + cb4 + cb5*

País investidor <i>Investor country</i>	Transações <i>Transactions</i>
AR Argentina / Argentina ¹	1
BM Bermudas / Bermuda ¹	1
CA Canadá / Canada ¹	1
CL Chile / Chile ¹	1
CO Colômbia / Colombia ¹	3
DE Alemanha / Germany	2
ES Espanha / Spain	4
FR França / France	3
GB Reino Unido / United Kingdom	3
IT Itália / Italy	2
KY Ilhas Cayman / Cayman Island ¹	1
MX México / Mexico ¹	1
NO Noruega / Norway	2
PT Portugal / Portugal	2
US Estados Unidos / United States	14
ZA África do Sul / South Africa ¹	1
Total geral / General total	40

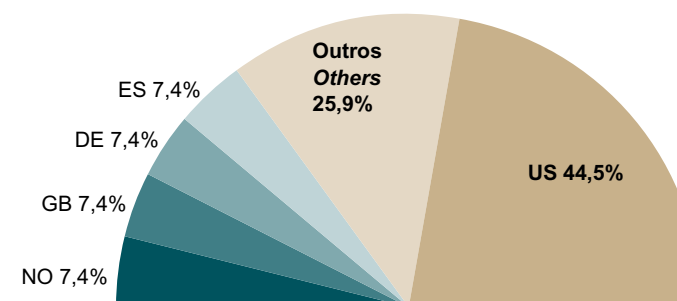


III

Transações envolvendo a saída de capital estrangeiro do Brasil

Transactions involving outflow of foreign capital from Brazil

cb3 + cb4*



IV

País desinvestidor <i>Divesting country</i>	Transações <i>Transactions</i>
AR Argentina / Argentina ¹	1
CL Chile / Chile ¹	1
DE Alemanha / Germany	2
ES Espanha / Spain	2
FR França / France ¹	1
GB Reino Unido / United Kingdom	2
IT Itália / Italy ¹	1
MX México / Mexico ¹	1
NO Noruega / Norway	2
PT Portugal / Portugal ¹	1
SE Suécia / Sweden ¹	1
US Estados Unidos / United States	12
Total geral / General total	27

* Veja legendas na pag. 4 / See legends on page 4.

¹ Incluso na categoria "Outros" / Included in the "Others" category.

Total acumulado de transações por setor, desde o início do “Plano Real”
Accrued total of transactions by sector, since the beginning of the “Real Plan”

#	setor / sector	08*	07	06	05	04	03	02	01	00	99	98	97	96	95	94	total
1º	Alimentos, bebidas e fumo / <i>Food, beverages and tobacco</i>	12	66	43	36	36	22	29	32	36	25	36	49	38	24	21	505
2º	Tecnologia de Informação (TI) / <i>Information Technology (IT)</i>	17	56	46	49	22	28	13	36	57	28	8	8	11	7	8	394
3º	Telecomunicações e mídia / <i>Telecommunications and media</i>	3	27	28	21	32	21	22	27	26	47	31	14	5	8	5	317
4º	Instituições financeiras / <i>Financial institutions</i>	5	19	21	19	19	16	20	17	18	16	28	36	31	20	15	300
5º	Metalurgia e siderurgia / <i>Metallurgy and steel</i>	3	31	38	25	19	14	13	15	11	9	23	18	17	9	11	256
6º	Companhias energéticas / <i>Energy companies</i>	4	25	61	16	12	17	16	36	20	10	11	17	9	1	0	255
7º	Publicidade e editoras / <i>Advertising and publishing houses</i>	7	35	19	19	17	12	12	19	23	17	19	9	5	2	3	218
8º	Produtos químicos e petroquímicos / <i>Chemical and petrochemical products</i>	5	39	21	18	7	5	4	7	12	6	25	22	18	13	14	216
9º	Petróleo e gás / <i>Oil & gas</i>	2	6	8	14	16	7	26	40	28	6	1	3	4	4	2	167
10º	Seguros / <i>Insurance</i>	2	4	6	16	10	10	5	7	6	9	15	24	16	9	8	147
11º	Serviços para empresas / <i>Company services</i>	2	35	17	5	9	9	7	9	5	8	13	6	8	1	2	136
12º	Elétrico e eletrônico / <i>Electrical and electronic equipments</i>	2	18	14	9	3	1	4	2	5	5	9	19	15	14	5	125
13º	Partes e peças automotivas / <i>Automobile parts</i>	2	10	10	5	4	1	4	7	6	13	20	16	11	11	4	124
14º	Produtos químicos e farmacêuticos / <i>Chemical and pharmaceutical products</i>	0	12	15	13	10	4	4	4	6	6	4	4	10	11	4	107
15º	Transportes / <i>Transports</i>	0	17	11	9	11	4	4	8	5	1	11	7	6	4	1	99
16º	Supermercados / <i>Supermarkets</i>	0	6	0	6	3	5	4	8	10	24	13	9	2	0	2	92
17º	Madeira e papel / <i>Wood and paper</i>	3	7	8	2	3	4	1	9	7	5	9	14	4	7	7	90
18º	Construção e produtos de construção / <i>Construction & construction products</i>	2	3	7	11	2	3	2	2	5	13	10	8	15	2	3	88
19º	Shopping Centers	2	51	5	1	1	1	4	2	2	1	2	4	2	0	1	79
20º	Lojas de varejo / <i>Retail outlets</i>	2	4	15	9	1	2	2	6	5	7	6	8	7	2	1	77
	Produtos de engenharia / <i>Engineering products</i>	2	12	1	0	2	4	7	4	7	6	7	9	9	5	2	77

* apenas 1º trimestre / 1st quarter only

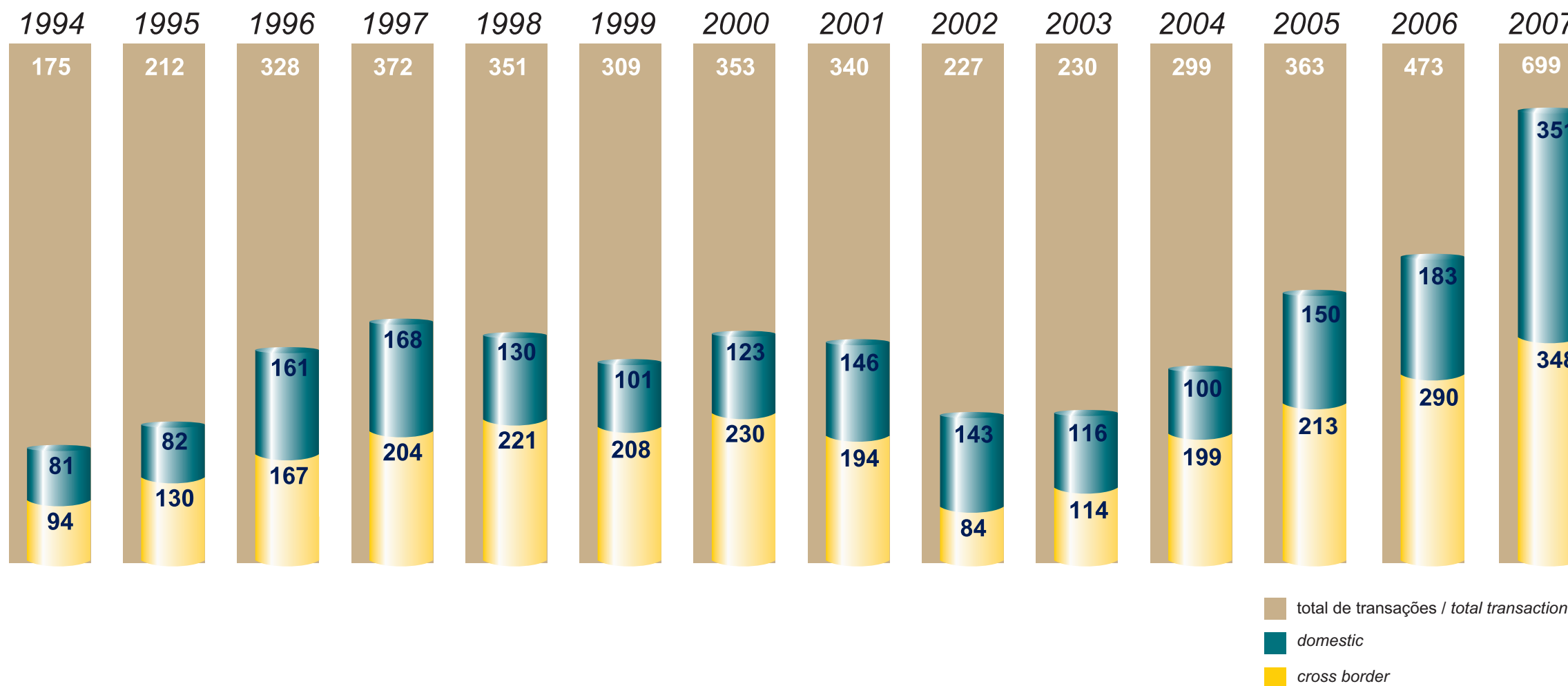
(cont.)

Total acumulado de transações por setor, desde o início do “Plano Real”
Accrued total of transactions by sector, since the beginning of the “Real Plan”

#	setor / sector	08*	07	06	05	04	03	02	01	00	99	98	97	96	95	94	total
22°	Imobiliário / Real Estate	15	51	Em 2007 foi determinada uma categoria para o setor Imobiliário, anteriormente classificado em “Outros”. In 2007 was denominated a new category for the Real Estate sector, previously classified in the “Others” category.													66
23°	Têxteis / Textiles	1	4	2	5	3	6	0	0	0	6	8	8	4	8	7	62
24°	Cimento / Cement	4	4	4	2	4	1	3	3	3	6	1	6	5	5	0	51
25°	Mineração / Mining	6	13	9	2	2	1	5	4	6	1	0	0	0	0	0	49
26°	Hotéis e restaurantes / Hotels and restaurants	7	12	6	2	2	1	0	1	1	1	2	0	4	2	4	45
27°	Aviação / Aviation	0	3	11	6	3	2	1	2	1	1	1	2	2	5	3	43
28°	Higiene / Hygiene	0	1	4	4	7	1	3	7	1	1	2	4	4	1	1	41
29°	Serviços portuários e aeroportuários / Port and airport services	3	2	6	3	3	2	1	4	1	2	2	2	4	2	2	39
30°	Embalagens / Packaging	0	4	1	1	2	2	1	0	4	3	3	4	4	8	1	38
31°	Hospitais e lab. de análises clínicas / Hospitals and clinical analysis laboratories	4	12	5	0	1	1	2	0	2	1	1	0	4	0	0	33
32°	Montadoras de veículos / Vehicle assembly	1	4	0	0	2	0	0	2	0	2	3	0	6	4	8	32
33°	Açúcar e álcool / Sugar and ethanol	6	25	Em 2007 foi determinada uma categoria para o setor Açúcar e álcool, anteriormente classificado em Produtos químicos e petroquímicos. In 2007 was denominated a new category for the Sugar and ethanol sector, previously classified as Chemical and petrochemical products.													31
34°	Vestuário e calçados / Clothing and shoes	5	12	3	2	0	1	0	1	5	0	0	1	0	0	0	30
35°	Indústrias extrativistas / Extractive industries	0	0	0	2	0	3	0	1	1	1	0	4	5	9	3	29
36°	Serviços públicos / Public services	5	1	0	5	0	0	0	0	1	5	2	1	4	1	0	25
37°	Fertilizantes / Fertilizers	0	0	1	2	1	1	0	2	5	1	4	0	0	0	1	18
38°	Ferrovário / Railways	1	0	0	0	0	0	1	0	2	2	0	0	7	1	0	14
39°	Design e projetos gráficos / Design and graphic projects	0	1	1	0	0	0	1	1	1	0	1	5	2	0	0	13
	Educação / Education	13	Em 2008 foi determinada uma categoria para o setor Educação, anteriormente classificado em “Outros”. In 2008 was denominated a new category for the Education sector, previously classified as “Others”.													13	
41°	Outros / Others	11	67	26	24	30	18	6	15	19	14	20	31	30	12	26	349
Total geral / General total		159	699	473	363	299	230	227	340	353	309	351	372	328	212	175	4.890

* apenas 1º trimestre / 1st quarter only

Evolução anual do número de transações
Annual evolution by number of transactions



Ranking setorial de transações
Transactions ranking by sector

#	setor / sector	total
1º	Alimentos, bebidas e fumo / <i>Food, beverages and tobacco</i>	66
2º	Tecnologia de Informação (TI) / <i>Information Technology (IT)</i>	56
3º	Imobiliário / <i>Real Estate</i>	51
	<i>Shopping Centers</i>	51
5º	Produtos químicos e petroquímicos / <i>Chemical and petrochemical products</i>	39
6º	Publicidade e editoras / <i>Advertising and publishing houses</i>	35
	Serviços para empresas / <i>Company services</i>	35
8º	Metalurgia e siderurgia / <i>Metallurgy and steel</i>	31
9º	Telecomunicações e mídia / <i>Telecommunications and media</i>	27
10º	Açúcar e álcool / <i>Sugar and ethanol</i>	25
	Companhias energéticas / <i>Energy companies</i>	25
12º	Instituições financeiras / <i>Financial institutions</i>	19
13º	Elétrico e eletrônico / <i>Electrical and electronic equipment</i>	18
14º	Transportes / <i>Transports</i>	17
15º	Mineração / <i>Mining</i>	13

#	setor / sector	total
16º	Hospitais e lab. de análises clínicas / <i>Hospitals and clinical analysis laboratories</i>	12
	Hotéis e restaurantes / <i>Hotels and restaurants</i>	12
	Produtos de engenharia / <i>Engineering products</i>	12
	Produtos químicos e farmacêuticos / <i>Chemical and pharmaceutical products</i>	12
	Vestuário e calçados / <i>Clothing and shoes</i>	12
21º	Partes e peças automotivas / <i>Automobile parts</i>	10
22º	Madeira e papel / <i>Wood and paper</i>	7
23º	Petróleo e gás / <i>Oil and gas</i>	6
	Supermercados / <i>Supermarkets</i>	6
25º	Cimento / <i>Cement</i>	4
	Embalagens / <i>Packaging</i>	4
	Lojas de varejo / <i>Retail outlets</i>	4
	Seguros / <i>Insurance</i>	4
	Têxteis / <i>Textiles</i>	4
30º	Outros / <i>Others</i>	82
Total geral / General total		699

Ranking setorial de transações
Transactions ranking by sector

#	setor / sector	total
1º	Companhias energéticas / Energy companies	61
3º	Tecnologia de Informação (TI) / Information Technology (IT)	46
3º	Alimentos, bebidas e fumo / Food, beverages and tobacco	43
4º	Metalurgia e siderurgia / Metallurgy and steel	38
5º	Telecomunicações e mídia / Telecommunications and media	28
6º	Instituições financeiras / Financial institutions	21
	Produtos químicos e petroquímicos / Chemical and petrochemical products	21
8º	Publicidade e editoras / Advertising and publishing houses	19
9º	Serviços para empresas / Company services	17
10º	Lojas de varejo / Retail outlets	15
	Produtos químicos e farmacêuticos / Chemical and pharmaceutical products	15
12º	Elétrico e eletrônico / Electrical and electronic equipment	14
13º	Aviação / Aviation	11
	Transportes / Transports	11
15º	Partes e peças automotivas / Automobile parts	10
16º	Mineração / Mining	9
17º	Madeira e papel / Wood and paper	8
	Petrolífero / Oil industry	8

#	setor / sector	total
19º	Construção e produtos de construção / Construction & construction products	7
20º	Hotéis e restaurantes / Hotels and restaurants	6
	Seguros / Insurance	6
	Serviços portuários e aeroportuários / Port and airport services	6
23º	Hospitais e lab. de análises clínicas / Hospitals and clinical analysis laboratories	5
	Shopping Centers	5
25º	Cimento / Cement	4
	Higiene / Hygiene	4
27º	Vestuário e calçados / Clothing and shoes	3
28º	Têxteis / Textiles	2
29º	Design e projetos gráficos / Design and graphics projects	1
	Embalagens / Packaging	1
	Fertilizantes / Fertilizers	1
	Locação e revenda de veículos / Rent and resale of vehicles	1
	Produtos de engenharia / Engineering products	1
34º	Outros / Others	25
Total geral / General total		473

Ranking setorial de transações
Transactions ranking by sector

#	setor / sector	total
1º	Tecnologia de Informação (TI) / <i>Information Technology (IT)</i>	49
3º	Alimentos, bebidas e fumo / <i>Food, beverages and tobacco</i>	36
3º	Metalurgia e siderurgia / <i>Metallurgy and steel</i>	25
4º	Telecomunicações / <i>Telecommunications</i>	21
5º	Instituições financeiras / <i>Financial institutions</i>	19
	Publicidade e editoras / <i>Advertising and publishing houses</i>	19
7º	Produtos químicos e petroquímicos / <i>Chemical and petrochemical products</i>	18
8º	Companhias energéticas / <i>Energy companies</i>	16
	Seguros / <i>Insurance</i>	16
10º	Petrolífero / <i>Oil industry</i>	14
11º	Produtos químicos e farmacêuticos / <i>Chemical and pharmaceutical products</i>	13
12º	Construção e produtos de construção / <i>Construction & construction products</i>	11
13º	Elétrico e eletrônico / <i>Electrical and electronic equipment</i>	9
	Lojas de varejo / <i>Retail outlets</i>	9
	Transportes / <i>Transports</i>	9
16º	Aviação / <i>Aviation</i>	6
	Supermercados / <i>Supermarkets</i>	6

#	setor / sector	total
18º	Partes e peças automotivas / <i>Automobile parts</i>	5
	Serviços para empresas / <i>Company services</i>	5
	Serviços públicos / <i>Public services</i>	5
	Têxteis / <i>Textiles</i>	5
22º	Higiene / <i>Hygiene</i>	4
23º	Serviços portuários / <i>Port services</i>	3
24º	Cimento / <i>Cement</i>	2
	Fertilizantes / <i>Fertilizers</i>	2
	Hotéis / <i>Hotels</i>	2
	Indústrias extrativistas / <i>Extractive Industries</i>	2
	Madeira e papel / <i>Wood and paper</i>	2
	Mineração / <i>Mining</i>	2
	Vestuário e calçados / <i>Clothing and shoes</i>	2
31º	Embalagens / <i>Packaging</i>	1
	Shopping Centers	1
33º	Outros / <i>Others</i>	24
	Total geral / <i>General total</i>	363

Ranking setorial de transações
Transactions ranking by sector

#	setor / sector	total
1º	Alimentos, bebidas e fumo / <i>Food, beverages and tobacco</i>	36
3º	Telecomunicações / <i>Telecommunications</i>	32
4º	Tecnologia de Informação (TI) / <i>Information Technology (IT)</i>	22
4º	Instituições financeiras / <i>Financial institutions</i>	19
	Metalurgia e siderurgia / <i>Metallurgy and steel</i>	19
6º	Publicidade e editoras / <i>Advertising and publishing houses</i>	17
7º	Petrolífero / <i>Oil industry</i>	16
8º	Companhias energéticas / <i>Energy companies</i>	12
9º	Transportes / <i>Transports</i>	11
10º	Produtos químicos e farmacêuticos / <i>Chemical and pharmaceutical products</i>	10
	Seguros / <i>Insurance</i>	10
	Serviços para empresas / <i>Company services</i>	10
14º	Higiene / <i>Hygiene</i>	7
	Produtos químicos e petroquímicos / <i>Chemical and petrochemical products</i>	7
15º	Cimento / <i>Cement</i>	4
	Partes e peças automotivas / <i>Automobile parts</i>	4

#	setor / sector	total
17º	Aviação / <i>Aviation</i>	3
	Elétrico e eletrônico / <i>Electrical and electronic equipment</i>	3
	Madeira e papel / <i>Wood and paper</i>	3
	Serviços portuários / <i>Port services</i>	3
	Supermercados / <i>Supermarkets</i>	3
	Têxteis / <i>Textiles</i>	3
24º	Construção e produtos de construção / <i>Construction & construction products</i>	2
	Embalagens / <i>Packaging</i>	2
	Hotéis / <i>Hotels</i>	2
	Mineração / <i>Mining</i>	2
	Montadoras de veículos / <i>Vehicle assembly</i>	2
	Produtos de engenharia / <i>Engineering products</i>	2
29º	Fertilizantes / <i>Fertilizers</i>	1
	Hospitais / <i>Hospitals</i>	1
	Lojas de varejo / <i>Retail outlets</i>	1
	Shopping Centers	1
34º	Outros / <i>Others</i>	29
	Total geral / <i>General total</i>	299

Ranking setorial de transações
Transactions ranking by sector

#	setor / sector	total
1º	Tecnologia da Informação (TI) / <i>Information Technology (IT)</i>	28
3º	Alimentos, bebidas e fumo / <i>Food, beverages and tobacco</i>	22
4º	Telecomunicações / <i>Telecommunications</i>	21
4º	Companhias energéticas / <i>Energy companies</i>	17
5º	Instituições financeiras / <i>Financial institutions</i>	16
6º	Metalurgia e siderurgia / <i>Metallurgy and steel</i>	14
7º	Publicidade e editoras / <i>Advertising and publishing houses</i>	12
8º	Seguros / <i>Insurance</i>	10
9º	Serviços para empresas / <i>Company services</i>	9
10º	Petróleo / <i>Oil industry</i>	7
11º	Têxteis / <i>Textiles</i>	6
12º	Produtos químicos e petroquímicos / <i>Chemical and petrochemical products</i>	5
14º	Supermercados / <i>Supermarkets</i>	5
	Madeira e papel / <i>Wood and paper</i>	4
	Produtos de engenharia / <i>Engineering products</i>	4
	Produtos químicos e farmacêuticos / <i>Chemical and pharmaceutical products</i>	4
	Transportes / <i>Transports</i>	4

#	setor / sector	total
18º	Construção e produtos de construção / <i>Construction and construction products</i>	3
	Indústrias extrativistas / <i>Extractive industries</i>	3
20º	Aviação / <i>Aviation</i>	2
	Embalagens / <i>Packaging</i>	2
	Lojas de varejo / <i>Retail outlets</i>	2
	Serviços portuários / <i>Port services</i>	2
24º	Cimento / <i>Cement</i>	1
	Elétrico e eletrônico / <i>Electrical and electronic equipment</i>	1
	Fertilizantes / <i>Fertilizers</i>	1
	Higiene / <i>Hygiene</i>	1
	Hospitais / <i>Hospitals</i>	1
	Hotéis / <i>Hotels</i>	1
	Mineração / <i>Mining</i>	1
	Partes e peças automotivas / <i>Automobile parts</i>	1
	Shopping Centers	1
	Vestuário e calçados / <i>Clothing and shoes</i>	1
34º	Outros / <i>Others</i>	18
	Total geral / <i>General total</i>	230

Ranking setorial de transações
Transactions ranking by sector

#	setor / sector	total
1º	Alimentos, bebidas e fumo / <i>Food, beverages and tobacco</i>	29
3º	Petróleo / <i>Oil industry</i>	26
4º	Telecomunicações / <i>Telecommunications</i>	22
4º	Instituições financeiras / <i>Financial institutions</i>	20
5º	Companhias energéticas / <i>Energy companies</i>	16
6º	Metalurgia e siderurgia / <i>Metallurgy and steel</i>	13
	Tecnologia da Informação (TI) / <i>Information Technology (IT)</i>	13
8º	Publicidade e editoras / <i>Advertising and publishing houses</i>	12
9º	Produtos de engenharia / <i>Engineering products</i>	7
	Serviços para empresas / <i>Company services</i>	7
11º	Mineração / <i>Mining</i>	5
	Seguros / <i>Insurance</i>	5
14º	Elétrico e eletrônico / <i>Electrical and electronic equipment</i>	4
	Partes e peças automotivas / <i>Automobile parts</i>	4
	Produtos químicos e farmacêuticos / <i>Chemical and pharmaceutical products</i>	4
	Produtos químicos e petroquímicos / <i>Chemical and petrochemical products</i>	4
	Shopping Centers	4
	Supermercados / <i>Supermarkets</i>	4
	Transportes / <i>Transports</i>	4

#	setor / sector	total
20º	Cimento / <i>Cement</i>	3
	Higiene / <i>Hygiene</i>	3
22º	Construção e produtos de construção / <i>Construction and construction products</i>	2
	Hospitais / <i>Hospitals</i>	2
	Lojas de varejo / <i>Retail outlets</i>	2
25º	Aviação / <i>Aviation</i>	1
	Design e projetos gráficos / <i>Design and graphic projects</i>	1
	Embalagens / <i>Packaging</i>	1
	Ferrovias / <i>Railways</i>	1
	Madeira e papel / <i>Wood and paper</i>	1
	Serviços portuários / <i>Port services</i>	1
31º	Outros / <i>Others</i>	6
	Total geral / <i>General total</i>	227

Ranking setorial de transações
Transactions ranking by sector

#	setor / sector	total
1º	Petróleo / Oil industry	40
3º	Companhias energéticas / Energy companies	36
	Tecnologia da Informação (TI) / Information Technology (IT)	36
4º	Alimentos, bebidas e fumo / Food, beverages and tobacco	32
5º	Telecomunicações / Telecommunications	27
6º	Publicidade e editoras / Advertising and publishing houses	19
7º	Instituições financeiras / Financial institutions	17
8º	Metalurgia e siderurgia / Metallurgy and steel	15
9º	Madeira e papel / Wood and paper	9
	Serviços para empresas / Company services	9
11º	Supermercados / Supermarkets	8
	Transportes / Transports	8
14º	Higiene / Hygiene	7
	Partes e peças automotivas / Automobile parts	7
	Produtos químicos e petroquímicos / Chemical and petrochemical products	7
	Seguros / Insurance	7
17º	Lojas de varejo / Retail outlets	6

#	setor / sector	total
18º	Mineração / Mining	4
	Produtos de engenharia / Engineering products	4
	Produtos químicos e farmacêuticos / Chemical and pharmaceutical products	4
	Serviços portuários / Port services	4
22º	Cimento / Cement	3
24º	Aviação / Aviation	2
	Construção e produtos de construção / Construction and construction products	2
	Elétrico e eletrônico / Electrical and electronic equipment	2
	Fertilizantes / Fertilizers	2
	Montadoras de veículos / Vehicle assembly	2
	Shopping Centers	2
29º	Design e projetos gráficos / Design and graphic projects	1
	Hotéis / Hotels	1
	Indústrias extrativistas / Extractive industries	1
	Vestuário e calçados / Clothing and shoes	1
34º	Outros / Others	15
	Total geral / General total	340

Ranking setorial de transações
Transactions ranking by sector

#	setor / sector	total
1º	Tecnologia da Informação (TI) / Information Technology (IT)	57
3º	Alimentos, bebidas e fumo / Food, beverages and tobacco	36
4º	Petróleo / Oil industry	28
4º	Telecomunicações / Telecommunications	26
5º	Publicidade e editoras / Advertising and publishing houses	23
6º	Companhias energéticas / Energy companies	20
7º	Instituições financeiras / Financial institutions	18
8º	Produtos químicos e petroquímicos / Chemical and petrochemical products	12
9º	Metalurgia e siderurgia / Metallurgy and steel	11
10º	Supermercados / Supermarkets	10
11º	Madeira e papel / Wood and paper	7
	Produtos de engenharia / Engineering products	7
14º	Mineração / Mining	6
	Partes e peças automotivas / Automobile parts	6
	Produtos químicos e farmacêuticos / Chemical and pharmaceutical products	6
	Seguros / Insurance	6
17º	Construção e produtos de construção / Construction and construction products	5
	Elétrico e eletrônico / Electrical and electronic equipment	5
	Fertilizantes / Fertilizers	5

#	setor / sector	total
17º	Lojas de varejo / Retail outlets	5
	Serviços para empresas / Company services	5
	Transportes / Transports	5
	Vestuário e calçados / Clothing and shoes	5
24º	Embalagens / Packaging	4
25º	Cimento / Cement	3
26º	Ferrovário / Railways	2
	Hospitais / Hospitals	2
	Shopping Centers	2
29º	Aviação / Aviation	1
	Design e projetos gráficos / Design and graphic projects	1
	Higiene / Hygiene	1
	Hotéis / Hotels	1
	Indústrias extrativistas / Extractive industries	1
	Revenda de veículos / Vehicle resale	1
	Tintas / Paints	1
36º	Outros / Others	19
	Total geral / General total	353

Ranking setorial de transações
Transactions ranking by sector

#	setor / sector	total
1º	Telecomunicações / Telecommunications	47
3º	Tecnologia da Informação (TI) / Information Technology (IT)	28
4º	Alimentos, bebidas e fumo / Food, beverages and tobacco	25
4º	Supermercados / Supermarkets	24
5º	Publicidade e editoras / Advertising and publishing houses	17
6º	Instituições financeiras / Financial institutions	16
7º	Construção e produtos de construção / Construction and construction products	13
	Partes e peças automotivas / Automobile parts	13
9º	Companhias energéticas / Energy companies	10
10º	Metalurgia e siderurgia / Metallurgy and steel	9
	Seguros / Insurance	9
12º	Serviços para empresas / Company services	8
14º	Lojas de varejo / Retail outlets	7
14º	Cimento / Cement	6
	Petrolífero / Oil industry	6
	Produtos de engenharia / Engineering products	6
	Produtos químicos e farmacêuticos / Chemical and pharmaceutical products	6
	Produtos químicos e petroquímicos / Chemical and petrochemical products	6
	Têxteis / Textiles	6

#	setor / sector	total
20º	Elétricos e eletrônicos / Electrical and electronic equipment	5
	Madeira e papel / Wood and paper	5
	Serviços públicos / Public services	5
24º	Embalagens / Packaging	3
24º	Ferrovário / Railways	2
	Montadoras de veículos / Vehicle assembly	2
	Serviços portuários / Port services	2
27º	Aviação / Aviation	1
	Brinquedos e jogos / Toys and games	1
	Fertilizantes / Fertilizers	1
	Higiene / Hygiene	1
	Hospitais / Hospitals	1
	Hotéis / Hotels	1
	Revenda de veículos / Vehicle resale	1
	Tintas / Paints	1
	Transportes / Transports	1
36º	Outros / Others	14
	Total geral / General total	309

Ranking setorial de transações
Transactions ranking by sector

#	setor / sector	total
1º	Alimentos, bebidas e fumo / Food, beverages and tobacco	36
3º	Telecomunicações / Telecommunications	31
4º	Instituições financeiras / Financial institutions	28
4º	Produtos químicos e petroquímicos / Chemical and petrochemical products	25
5º	Metalurgia e siderurgia / Metallurgy and steel	23
6º	Partes e peças automotivas / Automobile parts	20
7º	Publicidade e editoras / Advertising and publishing houses	19
8º	Seguros / Insurance	15
9º	Serviços para empresas / Company services	13
	Supermercados / Supermarkets	13
11º	Companhias energéticas / Energy companies	11
	Transportes / Transports	11
14º	Construção e produtos de construção / Construction and construction products	10
14º	Elétricos e eletrônicos / Electrical and electronic equipment	9
	Madeira e papel / Wood and paper	9
16º	Tecnologia da Informação (TI) / Information Technology (IT)	8
	Têxteis / Textiles	8
18º	Produtos de engenharia / Engineering products	7

#	setor / sector	total
19º	Lojas de varejo / Retail outlets	6
20º	Fertilizantes / Fertilizers	4
	Produtos químicos e farmacêuticos / Chemical and pharmaceutical products	4
22º	Embalagens / Packaging	3
24º	Montadoras de Veículos / Vehicle assembly	3
24º	Higiene / Hygiene	2
	Hotéis / Hotels	2
	Serviços portuários / Port services	2
	Serviços públicos / Public services	2
	Shopping Centers	2
29º	Aviação / Aviation	1
	Cimento / Cement	1
	Hospitais / Hospitals	1
	Lojas de departamento / Department stores	1
	Petrolífero / Oil industry	1
	Revenda de veículos / Vehicle resale	1
35º	Outros / Others	19
	Total geral / General total	351

Ranking setorial de transações
Transactions ranking by sector

#	setor / sector	total
1º	Alimentos, bebidas e fumo / Food, beverages and tobacco	49
3º	Instituições financeiras / Financial institutions	36
4º	Seguros / Insurance	24
4º	Produtos químicos e petroquímicos / Chemical and petrochemical products	22
5º	Elétricos e eletrônicos / Electrical and electronic equipment	19
6º	Metalurgia e siderurgia / Metallurgy and steel	18
7º	Companhias energéticas / Energy companies	17
8º	Partes e peças automotivas / Automobile parts	16
9º	Madeira e papel / Wood and paper	14
	Telecomunicações / Telecommunications	14
11º	Produtos de engenharia / Engineering products	9
	Publicidade e editoras / Advertising and publishing houses	9
	Supermercados / Supermarkets	9
14º	Tecnologia de Informação (TI) / Information Technology (IT)	8
	Construção e produtos de construção / Construction and construction products	8
	Lojas de varejo / Retail outlets	8
	Têxteis / Textiles	8
18º	Transportes / Transports	7

#	setor / sector	total
19º	Cimento / Cement	6
	Serviços para empresas / Company services	6
21º	Design e projetos gráficos / Design and graphic projects	5
22º	Embalagens / Packaging	4
	Higiene / Hygiene	4
	Indústrias extrativistas / Extractive industries	4
	Produtos químicos e farmacêuticos / Chemical and pharmaceutical products	4
	Shopping Centers	4
27º	Petrolífero / Oil industry	3
	Revenda de veículos / Vehicle resale	3
29º	Aviação / Aviation	2
	Serviços portuários / Port services	2
	Tintas / Paints	2
	Vidros / Glass	2
34º	Serviços públicos / Public services	1
	Vestuário e calçados / Clothing and shoes	1
35º	Outros / Others	24
	Total geral / General total	372

Ranking setorial de transações
Transactions ranking by sector

#	setor / sector	total
1º	Alimentos, bebidas e fumo / <i>Food, beverages and tobacco</i>	38
3º	Instituições financeiras / <i>Financial institutions</i>	31
4º	Produtos químicos e petroquímicos / <i>Chemical and petrochemical products</i>	18
4º	Metalurgia e siderurgia / <i>Metallurgy and steel</i>	17
5º	Seguros / <i>Insurance</i>	16
6º	Elétrico e eletrônico / <i>Electrical and electronic equipment</i>	15
	Construção e produtos de construção / <i>Construction and construction products</i>	15
8º	Partes e peças automotivas / <i>Automobile parts</i>	11
	Tecnologia da Informação (TI) / <i>Information Technology (IT)</i>	11
10º	Produtos químicos e farmacêuticos / <i>Chemical and pharmaceutical products</i>	10
11º	Produtos de engenharia / <i>Engineering products</i>	9
	Companhias energéticas / <i>Energy companies</i>	9
14º	Serviços para empresas / <i>Company services</i>	8
14º	Lojas de varejo / <i>Retail outlets</i>	7
	Ferrovário / <i>Railways</i>	7
16º	Montadoras de veículos / <i>Vehicle assembly</i>	6
	Transportes / <i>Transports</i>	6
18º	Indústrias extrativistas / <i>Extractive industries</i>	5
	Cimento / <i>Cement</i>	5

#	setor / sector	total
18º	Telecomunicações / <i>Telecommunications</i>	5
	Publicidade e editoras / <i>Advertising and publishing houses</i>	5
22º	Petrolífero / <i>Oil industry</i>	4
	Serviços portuários / <i>Port services</i>	4
	Hospitais / <i>Hospitals</i>	4
	Brinquedos e jogos / <i>Toys and games</i>	4
	Embalagens / <i>Packaging</i>	4
	Madeira e papel / <i>Wood and paper</i>	4
	Hotéis / <i>Hotels</i>	4
	Higiene / <i>Hygiene</i>	4
	Têxteis / <i>Textiles</i>	4
31º	Design e projetos gráficos / <i>Design and graphic projects</i>	2
	Supermercados / <i>Supermarkets</i>	2
	Aviação / <i>Aviation</i>	2
	Shopping centers	2
	Tintas / <i>Paints</i>	2
36º	Outros / <i>Others</i>	28
	Total geral / <i>General total</i>	328

Ranking setorial de transações
Transactions ranking by sector

#	setor / sector	total
1º	Alimentos, bebidas e fumo / Food, beverages and tobacco	24
3º	Instituições financeiras / Financial institutions	20
4º	Elétrico e eletrônico / Electrical and electronic equipment	14
4º	Produtos químicos e petroquímicos / Chemical and petrochemical products	13
5º	Partes e peças automotivas / Automobile parts	11
	Produtos químicos e farmacêuticos / Chemical and pharmaceutical products	11
7º	Indústrias extrativistas / Extractive industries	9
	Metalurgia e siderurgia / Metallurgy and steel	9
	Seguros / Insurance	9
10º	Embalagens / Packaging	8
	Telecomunicações / Telecommunications	8
	Têxteis / Textiles	8
14º	Tecnologia da Informação (TI) / Information Technology (IT)	7
	Madeira e papel / Wood and paper	7
15º	Aviação / Aviation	5
	Produtos de engenharia / Engineering products	5
17º	Montadoras de veículos / Vehicle assembly	4
	Petrolífero / Oil industry	4
	Transportes / Transports	4

#	setor / sector	total
20º	Construção e produtos de construção / Construction and construction products	2
	Hotéis / Hotels	2
	Lojas de varejo / Retail outlets	2
	Publicidade e editoras / Advertising and publishing houses	2
	Serviços portuários / Port services	2
25º	Brinquedos e jogos / Toys and games	1
	Companhias energéticas / Energy companies	1
	Ferrovário / Railways	1
	Higiene / Hygiene	1
	Serviços para empresas / Company services	1
	Tintas / Paints	1
	Vidros / Glass	1
32º	Outros / Others	15
	Total geral / General total	212

Ranking setorial de transações
Transactions ranking by sector

#	setor / sector	total
1º	Alimentos, bebidas e fumo / <i>Food, beverages and tobacco</i>	21
3º	Instituições financeiras / <i>Financial institutions</i>	15
4º	Produtos químicos e petroquímicos / <i>Chemical and petrochemical products</i>	14
4º	Metalurgia e siderurgia / <i>Metallurgy and steel</i>	11
5º	Tecnologia da Informação (TI) / <i>Information Technology (IT)</i>	8
	Montadoras de veículos / <i>Vehicle assembly</i>	8
	Seguros / <i>Insurance</i>	8
8º	Madeira e papel / <i>Wood and paper</i>	7
	Têxteis / <i>Textiles</i>	7
10º	Elétrico e eletrônico / <i>Electrical and electronic equipment</i>	5
	Telecomunicações / <i>Telecommunications</i>	5
12º	Hotéis / <i>Hotels</i>	4
	Partes e peças automotivas / <i>Automobile parts</i>	4
	Produtos químicos e farmacêuticos / <i>Chemical and pharmaceutical products</i>	4
15º	Aviação / <i>Aviation</i>	3
	Construção e produtos de construção / <i>Construction and construction products</i>	3
	Indústrias extrativistas / <i>Extractive industries</i>	3
	Publicidade e editoras / <i>Advertising and publishing houses</i>	3

#	setor / sector	total
19º	Petrolífero / <i>Oil industry</i>	2
	Produtos de engenharia / <i>Engineering products</i>	2
	Serviços para empresas / <i>Company services</i>	2
	Serviços portuários / <i>Port services</i>	2
	Supermercados / <i>Supermarkets</i>	2
24º	Brinquedos e jogos / <i>Toys and games</i>	1
	Embalagens / <i>Packaging</i>	1
	Fertilizantes / <i>Fertilizers</i>	1
	Higiene / <i>Hygiene</i>	1
	Lojas de varejo / <i>Retail outlets</i>	1
	Shopping Centers	1
	Tintas / <i>Paints</i>	1
	Transportes / <i>Transports</i>	1
	Vidros / <i>Glass</i>	1
34º	Outros / <i>Others</i>	23
	Total geral / <i>General total</i>	175

<p>Grupo de investidores, liderado pelo</p> <p>adquiriu o controle societário da</p> <p>PAINÉIS E CARTAZES LTDA. Pintex Painéis e Cartazes Ltda.</p> <p>A KPMG Corporate Finance atuou nesta transação como assessor financeiro exclusivo da Pintex.</p> <p>KPMG Corporate Finance Setembro de 2000 <i>(Divulgação: Março 2001)</i></p>	<p>Burigotto S.A. - Indústria e Comércio, alienou 100% de seu capital para</p> <p>Peg-Pérego SpA</p> <p>A KPMG Corporate Finance atuou nesta transação como assessor financeiro exclusivo da Burigotto.</p> <p>KPMG Corporate Finance Maio de 2001</p>	<p>A Isofilme Ind. e Com. de Plásticos Ltda. realizou uma Joint Venture com a</p> <p>Clopay Plastic Products Company, Inc.</p> <p>A KPMG Corporate Finance atuou nesta transação como assessor financeiro exclusivo da Isofilme.</p> <p>KPMG Corporate Finance Junho de 2002</p>	<p>Grupo de investidores, liderado pelo</p> <p>adquiriu o controle societário da</p> <p>PUBLIX OUTMIDIA Publix Luminosos Ltda.</p> <p>A KPMG Corporate Finance atuou nesta transação como assessor financeiro exclusivo da Publix.</p> <p>KPMG Corporate Finance Setembro de 2000 <i>(Divulgação: Março 2001)</i></p>	<p>USINA CRESCICIAL S.A.</p> <p>A Usina Crescialum alienou 100% de seu capital para</p> <p>Comércio e Indústria Brasileiras Coinbra S.A.</p> <p>A KPMG Corporate Finance atuou nesta transação como assessor financeiro exclusivo da Crescialum.</p> <p>KPMG Corporate Finance Setembro de 2000</p>	<p>United Distillers & Vintners</p> <p>A UDV anunciou a venda de suas marcas locais e negócios relacionados no Brasil e no Uruguai para a</p> <p>Campari do Brasil Ltda.</p> <p>A KPMG Corporate Finance atuou nesta transação como assessor financeiro exclusivo da UDV.</p> <p>KPMG Corporate Finance Setembro de 2000</p>	<p>A Furukawa Industrial S.A. Produtos Elétricos alienou as operações da Furukawa Cabos de Energia (FCE) para a</p> <p>Nexans</p> <p>A KPMG Corporate Finance atuou nesta transação como assessor financeiro exclusivo da Furukawa.</p> <p>KPMG Corporate Finance Março de 2003</p>
<p>A Lider Comercial Agrícola S.A. alienou 100% de seu negócio para</p> <p>Magazine Luiza S.A.</p> <p>A KPMG Corporate Finance atuou nesta transação como assessor financeiro exclusivo da Lider.</p> <p>KPMG Corporate Finance Março de 2003</p>	<p>A PL Alcoran Informática vendeu determinados ativos, incluindo parte de sua carteira de clientes, para investidores privados</p> <p>A KPMG Corporate Finance atuou nesta transação como assessor financeiro exclusivo da PL Alcoran Informática.</p> <p>KPMG Corporate Finance Janeiro de 2003</p>	<p>Comércio e Indústrias Brasileiras Coinbra S.A. (Grupo Louis Dreyfus) adquiriu o negócio de açúcar e álcool da</p> <p>Usina Açucareira de Jaboticabal S.A.</p> <p>A KPMG Corporate Finance atuou nesta transação como assessor financeiro exclusivo da Usina Açucareira de Jaboticabal S.A.</p> <p>KPMG Corporate Finance Julho 2004</p>	<p>A Unilever Bestfoods transferiu os negócios relacionados à marca "Lin'fa" no Brasil para a Yoki Alimentos S.A.</p> <p>A KPMG Corporate Finance atuou nesta transação como assessor financeiro exclusivo da Unilever Bestfoods.</p> <p>KPMG Corporate Finance Dezembro 2003</p>	<p>The Canada Life Assurance Company alienou 100% do investimento acionário em sua subsidiária Canada Life Previdência e Seguros S.A. para a</p> <p>Icatu Hartford Seguros S.A.</p> <p>A KPMG Corporate Finance atuou nesta transação como assessor financeiro exclusivo da Canada Life.</p> <p>KPMG Corporate Finance Novembro 2004</p> <p>AUDIT • TAX • ADVISORY</p>	<p>A Unilever Bestfoods licenciou a marca "Gourmet" no Brasil para a Cargill Agrícola S.A.</p> <p>Unilever</p> <p>A KPMG Corporate Finance atuou nesta transação como assessor financeiro exclusivo da Unilever Bestfoods.</p> <p>KPMG Corporate Finance Julho 2004</p> <p>AUDIT • TAX • ADVISORY</p>	<p>MeadWestvaco</p> <p>RIGESA</p> <p>A Rigesa, Celulose, Papel e Embalagens Ltda., subsidiária brasileira da MeadWestvaco, adquiriu o controle acionário da Tilibra S.A. Produtos de Papelaria.</p> <p>tilibra</p> <p>A KPMG atuou nesta transação como assessor financeiro da MeadWestvaco.</p> <p>KPMG Corporate Finance Agosto 2004</p> <p>AUDIT • TAX • ADVISORY</p>
<p>A Unilever Bestfoods vendeu os negócios relacionados às marcas "Jurema" e "Jussara" para a Brasfrigo S.A.</p> <p>Unilever</p> <p>A KPMG Corporate Finance atuou nesta transação como assessor financeiro exclusivo da Unilever Bestfoods.</p> <p>KPMG Corporate Finance Agosto 2004</p> <p>AUDIT • TAX • ADVISORY</p>	<p>A HDI Seguros S.A. - empresa do Grupo Talanx - adquiriu 100% das cotas da HSBC Seguros de Automóveis e Bens S.A. e firmou um acordo operacional de longo prazo para underwriting de apólices de ramos elementares, a serem distribuídas pela rede de mais de 2000 pontos de venda em todo o País, formadas pelas agências e pontos de atendimento bancário do HSBC Bank Brasil e das lojas e filiais da promotora de vendas Losango.</p> <p>A KPMG Corporate Finance atuou nesta transação como assessor financeiro exclusivo da HDI.</p> <p>Valor da transação: R\$ 300.000.000</p> <p>KPMG Corporate Finance Ltda. Novembro 2005</p> <p>AUDIT • TAX • ADVISORY</p>	<p>HAVAS</p> <p>A KPMG Corporate Finance atuou como assessor financeiro exclusivo da Havas Advertising International S.A., na venda das ações da Age Comunicações S.A.</p> <p>KPMG Corporate Finance Ltda. Julho 2005</p> <p>AUDIT • TAX • ADVISORY</p>	<p>A Vida Alimentos Ltda. vendeu suas operações relacionadas às marcas "Maria" e "Mariana" para a Cargill Agrícola S.A.</p> <p>Vida</p> <p>A KPMG Corporate Finance atuou nesta transação como Assessor Financeiro exclusivo da Vida Alimentos Ltda.</p> <p>KPMG Corporate Finance Ltda. Setembro 2006</p> <p>AUDIT • TAX • ADVISORY</p>	<p>A Vida Alimentos Ltda. vendeu suas operações relacionadas às marcas "Maria" e "Mariana" para a Cargill Agrícola S.A.</p> <p>Unilever</p> <p>A KPMG Corporate Finance atuou nesta transação como Assessor Financeiro exclusivo da Unilever Bestfoods na venda de fábrica de processamento de tomates a Siol Alimentos Ltda.</p> <p>KPMG Corporate Finance Ltda. Março 2006</p> <p>AUDIT • TAX • ADVISORY</p>	<p>A Ical - Indústria de Calcinção Ltda. adquiriu 100% das quotas da</p> <p>EIMCAL</p> <p>Eimcal - Empresa Industrial de Mineração Calcária Ltda.</p> <p>A KPMG Corporate Finance Ltda. atuou nesta transação como assessor financeiro exclusivo da Ical - Indústria de Calcinção Ltda.</p> <p>KPMG Corporate Finance Ltda. Março 2007</p> <p>AUDIT • TAX • ADVISORY</p>	<p>Parex - A KPMG Corporate Finance atuou nesta transação como Assessor Financeiro exclusivo da Qualimat Distribuidora de Materiais de Construção Civil S/A na aquisição da Eliane Argamassas e Rejuntes S/A.</p> <p>KPMG Corporate Finance Ltda. Abril 2007</p> <p>AUDIT • TAX • ADVISORY</p>

Todas as informações apresentadas no Relatório de Fusões & Aquisições – Espelho das transações realizadas no Brasil, são de natureza genérica e não têm por finalidade abordar as circunstâncias de nenhum indivíduo específico ou entidade. Embora tenhamos nos empenhado em prestar informações precisas e atualizadas, não há nenhuma garantia de sua exatidão na data em que forem recebidas nem de que tal exatidão permanecerá no futuro. Essas informações não devem servir de base para se empreender qualquer ação sem orientação profissional qualificada, precedida de um exame minucioso da situação em pauta.

A KPMG e o logotipo da KPMG são marcas registradas da KPMG International, uma cooperativa suíça.

The information contained herein Mergers & Acquisitions Report – Mirror of transactions undertaken in Brazil, is of a general nature and is not intended to address the circumstances of any particular individual or entity. Although we endeavor to provide accurate and timely information, there can be no guarantee that such information is accurate as of the date it is received or that it will continue to be accurate in the future. No one should act on such information without appropriate professional advice after a thorough examination of the particular situation.

KPMG and the KPMG logo are registered trademarks of KPMG International, a Swiss cooperative.

© 2008 KPMG Corporate Finance Ltda. uma sociedade brasileira e firma-membro da rede KPMG de firmas-membro independentes e afiliadas à KPMG International, uma cooperativa suíça. Todos os direitos reservados.

© 2008 KPMG Corporate Finance Ltda. is a Brazilian limited liability company and a member firm of the KPMG network of independent member firms affiliated with KPMG International, a Swiss cooperative. All rights reserved.